

Муниципальное общеобразовательное учреждение  
«Средняя общеобразовательная школа №27»


# **Использование ЭОР на уроках литературного чтения**

**Составил: учитель начальных классов  
МОУ «СОШ №27»  
Тумаева Екатерина Александровна**

г.Сыктывкар, 2013г.

# **Раздел**

## **«Любите книгу»**





## Рассматриваю обложку книги

 Введение



 Поиск книги

 Обсуди  
обложку  
книги

 Нарисуй  
обложку  
книги

Решение

На какой полке ты будешь искать ту или иную книгу?  
Соедини линией все книги и полки, на которых они  
должны стоять.



Сбросить

Подсказка

Подтвердить ответ

# 2 класс. Раздел «любите книгу». Урок «Виды книг».

## Этап первичного закрепления .

# eor-np.ru



### Рассматриваю обложку книги

- Введение
- Поиск книги
- Обсуди обложку книги
- Нарисуй обложку книги
- Решение

На какой полке ты будешь искать эту книгу? Соедини линией книгу и полку, на которых они торчат.

Сбросить Подсказка Подтвердить ответ



### Рассматриваю обложку книги

- Введение
- Поиск книги
- Обсуди обложку книги
- Нарисуй обложку книги
- Решение

На какой полке ты будешь искать ту или иную книгу? Соедини линией все книги и полки, на которых они торчат.

Сбросить Подсказка Подтвердить ответ



### Рассматриваю обложку книги

- Введение
- Поиск книги
- Обсуди обложку книги
- Нарисуй обложку книги
- Решение

На какой полке ты будешь искать эту книгу? Соедини линией книгу и полку, на которых они торчат.

Сбросить Подсказка Подтвердить ответ

# 2 класс. Раздел «любите книгу». Урок «Виды книг».

## Этап первичного закрепления .

# eor-np.ru



### Рассматриваю обложку книги



### Рассматриваю обложку книги

- Введение
- Поиск книги
- Обсуди обложку книги
- Нарисуй обложку книги
- Решение

На какой полке ты будешь искать книгу? Соедини линией все книги и полки, на которых они должны.

Сбросить Подсказка Подтвердить ответ

- Введение
- Поиск книги
- Обсуди обложку книги
- Нарисуй обложку книги
- Решение

На какой полке ты будешь искать ту или иную книгу? Соедини линией все книги и полки, на которых они должны.

Сбросить Подсказка Подтвердить ответ



### Рассматриваю обложку книги

- Введение
- Поиск книги
- Обсуди обложку книги
- Нарисуй обложку книги
- Решение

На какой полке ты будешь искать книгу? Соедини линией все книги и полки, на которых они должны.

Сбросить Подсказка Подтвердить ответ





## Рассматриваю обложку книги

 Введение

 Поиск книги

 Обсуди  
обложку  
книги

 Нарисуй  
обложку  
книги

Решение

Блокировать...

На какой полке ты будешь искать ту или иную книгу?  
Соедини линией все книги и полки, на которых они  
должны стоять.



Сбросить

Подсказка


Подтвердить ответ

2 класс. Раздел «любите книгу». Урок «Виды книг».  
Этап первичного закрепления .


eor-np.ru



## Рассматриваю обложку книги

 Введение


 Поиск книги

 Обсуди  
обложку  
книги

 Нарисуй  
обложку  
книги

Решение

На какой полке ты будешь искать ту или иную книгу?  
Соедини линией все книги и полки, на которых они  
должны стоять.



Молодец, всё верно!

Закреть



Сбросить

Подсказка

Подтвердить ответ

**Спасибо за внимание!**