

Эвакуация при пожаре.



Цель урока: изучить основные факторы и способы эвакуации; проверить знания по теме: «Эвакуация при пожаре и панике».

ЧТО ДЕЛАТЬ ПРИ ПОЖАРЕ В ЗДАНИИ?

ПРИ ВОЗНИКНОВЕНИИ ПОЖАРА



ОЦЕНИТЕ ОБСТАНОВКУ, ОПРЕДЕЛИТЕ ПУТЬ К ИСХОДУ ОПАСНОСТИ



СООБЩИТЕ В ПОЖАРНУЮ СЛУЖБУ



ДВИГАЙТЕСЬ В ПРОТИВОПОЛОЖНУЮ СТОРОНУ ОТ ОГНЯ, К НЕЗАДЫМЛЕННОЙ ЛЕСТНИЦЕ ИЛИ ВЫХОДУ



РЕШИВ СПАСАТЬСЯ ЧЕРЕЗ ЗАДЫМЛЕННЫЙ КОРИДОР



ПРИ ДВИЖЕНИИ СТАРАЙТЕСЬ ДЫШАТЬ ЧЕРЕЗ НОСОВЫЙ ПЛАТОК ИЛИ ОДЕЖДУ, А ПРИ ВОЗМОЖНОСТИ ЗАКРОЙТЕСЬ МОКРОЙ ПЛОТНОЙ ТКАНЬЮ



ДВИГАЙТЕСЬ К ВЫХОДУ НАГРУБИВШИ ИЛИ ПОДСКОМ, СТАРАЙТЕСЬ ДЕРЖАТЬСЯ ЗА ДВЕРЬ, ПОРЯЧКИ, ПЕРИЛА И Т.Д.



НА ВАС НАДВИГАЕТСЯ ОГНЕННЫЙ ВАЛ



НЕ МЕШАЯ ПАДАЙТЕ НА ПОД, ЗАКРОЙТЕ ГОЛОВУ РУКАМИ ИЛИ ОДЕЖДой, СТАРАЙТЕСЬ НЕ ДЫШАТЬ





ПРИ ОПАСНОЙ КОНЦЕНТРАЦИИ ДЫМА И ПОВЫШЕНИИ ТЕМПЕРАТУРЫ:

НЕ ЗАХОДИТЕ ТУДА, ГДЕ ВИДИМОСТЬ МЕНЕЕ 10м - ДОСТАТОЧНО СДЕЛАТЬ НЕСКОЛЬКО ВДОХОВ, И ВЫ МОЖЕТЕ ПОГИБНУТЬ!

ЕСЛИ НЕВОЗМОЖНО ВЫЙТИ:



ПЕРИЧЬТЕСЬ В ПОМЕЩЕНИИ



ПЛОТНО ЗАКРОЙТЕ ДВЕРЬ



ДВЕРНЫЕ ЩЕЛИ И ИНЖЕНЬЕРНЫЕ ОТВЕРСТИЯ ПО ВОЗМОЖНОСТИ ЗАКРОЙТЕ АКСИМИ ТРЯПКАМИ И ЖДИТЕ ПОЖАРНЫХ ИЛИ СПАСАТЕЛЕЙ



ЕСЛИ ЕСТЬ БАЛКОН ИЛИ ЛОДЖИЯ:



ВЫЙДИТЕ НА БАЛКОН



ПЛОТНО ЗАКРОЙТЕ ДВЕРЬ



ЭВАКУИРУЙТЕСЬ ПО ПОЖАРНОЙ ЛЕСТНИЦЕ ИЛИ ЧЕРЕЗ ДРУГОЕ ПОВЫШЕНИЕ



ЕСЛИ НЕТ БАЛКОНА, ВСТАНЬТЕ НА КАРНИЗ ИЛИ ВЫСТУП И ЖДИТЕ ПОМОЩИ

ПРИ ПОЖАРЕ НЕ СЛЕДУЕТ:



УКАСЫВАТЬ ОГОНЬ ДО ВЫХОДА ПОЖАРНЫХ



УКАСЫВАТЬ ВОДОЙ ВКЛЮЧЕННЫЕ ЭЛЕКТРОУСТРОЙСТВА



СПАСАТЬСЯ ЧЕРЕЗ ЗАДЫМЛЕННУЮ ЛЕСТНИЦУ



ПОЛЬЗОВАТЬСЯ ЛИФТОМ



ВЕРИТЬСЯ НА ОКНА ИЛИ ВЕРХНИЙ ЭТАЖ



СЕРЬЕЗНОСЬ ПО ВОЗМОЖНОСТИ ТРЯСКА, ПРОСТИРАНА, ВЕРУКАМ



ОТКРЫВАТЬ ОКНА И ДВЕРИ

dava.ucoz.org

Основные опасные факторы пожара

Острые или хронические ожоги; высокая температура (до 1000 град); токсичные отравляющие продукты горения; недостаток кислорода

правилах поведения при пожаре

- не паникуйте, действуйте обдуманно;
- опасайтесь толпы , рвущейся к выходу, ищите запасные и аварийные выходы;
- не пытайтесь спасти свои вещи;
- помните, что в специальных местах есть огнетушители;


Конкурс "Огнетушитель"

Из предложенных средств изготовьте самодельный огнетушитель:
шампунь,
одеколон,
жидкое мыло,
вода,
стеклоочиститель,
полиэтиленовые бутылки,
вода.




Пожар в многоэтажном здании

1. Позвонить в пожарную охрану
2. Успокойтесь, без паники двигайтесь в обратную сторону.
3. Положение
4. Не входите где большая концентрация дыма
5. Идите в сторону незадымленной лестницы, либо к выходу
6. Захватить намоченную плотную ткань, которой следует накрыться и двигаться пригнувшись либо ползком.



Загорелся автомобиль

1. Сообщить в пожарную охрану.
2. Погасить огонь огнетушителем (или плотной тканью, землей, песком).
3. Если не удалось погасить огонь, отойдите подальше.
4. В радиусе опасной зоны не должно быть людей.



Пожар в квартире

- 1. Сообщить в пожарную охрану по телефону 01.
- 2. Выведите на улицу детей и престарелых.
- 3. Попробуйте самостоятельно потушить пожар, используя подручные средства (воду, стиральный порошок, плотную ткань, от внутренних пожарных кранов в зданиях повышенной этаж, и т.п.).
- 4. При опасности поражения электрическим током отключите электроэнергию (автоматы в щитке на лестничной площадке),
- 5. Помните, что легковоспламеняющиеся жидкости тушить водой неэффективно. Лучше всего воспользоваться огнетушителем, стиральным порошком, а при его отсутствии мокрой тряпкой
- 6. Во время пожара необходимо воздержаться от открытия окон и дверей для уменьшения притока воздуха.
- 7. Если в квартире сильно задымлено и ликвидировать очаги горения своими силами не предоставляется возможным, немедленно покиньте квартиру, прикрыв за собой дверь.
- 8. При невозможности эвакуации из квартиры через лестничные марши используйте балконную лестницу, а если ее нет, то выйдите на балкон, закрыв плотно за собой дверь, и постарайтесь привлечь к себе внимание прохожих и пожарных.
- 9. По возможности организуйте встречу пожарных подразделений, укажите на очаг пожара.

Пожар на рабочем месте

- 1. Сообщить в пожарную охрану.
- 2. Необходимо оповестить всех окружающих Вас коллег о пожаре.
- 3. Попробуйте, используя пожарные краны, огнетушители, подручные средства, потушить огонь.
- 4. Если видите, что сил потушить не хватает, то покиньте опасную зону.
- 5. По прибытии пожарных объясните, что и где горит.

Горит человек (вспыхнула одежда и т. п.)

- 1. Не давайте бежать - пламя разгорается еще сильнее (воздействие пламени горячей одежды в течение 1-2 минуты приводит к тяжелым ожогам со смертельным исходом).
- 2. Опрокиньте его на землю, при необходимости сделайте подножку, а затем погасите огонь при помощи плотной ткани, воды, земли, снега и т. п., оставив голову открытой, чтобы он не задохнулся продуктами горения. Есть еще один вариант - попробуйте скинуть горящую одежду, но очень быстро.
- 3. Вызовите скорую помощь, сообщите в пожарную охрану.
- 4. Окажите посильную доврачебную помощь. (При попытке самосожжения вызовите также милицию.)

Крики "Пожар!", паника в общественном месте

- 1. Услышав крики "Пожар", постарайтесь сохранять спокойствие и выдержку, призывайте к этому стоящих людей, особенно женщин. Оцените обстановку, убедитесь в наличии реальной опасности (возможно, кто-то этим криком хочет привлечь внимание людей).
- 2. Стоя на месте, внимательно оглядитесь вокруг. Увидев телефон или кнопку пожарной сигнализации, сообщите о реальном пожаре в пожарную охрану и начинайте спокойно двигаться к ближайшему выходу, обращая внимание на окружающих. Если есть возможность справиться с огнем, попросите о помощи рядом стоящих людей и, используя средства пожаротушения и подручные средства, потушите пожар, немедленно оповестив об этом окружающих.
- 3. При заполнении помещения дымом, выключении освещения постарайтесь идти к выходу, держась за стены, поручни и т.п., дышите через носовой платок или рукав одежды, ведите детей впереди себя, держа их за плечи.
- 4. В любой обстановке сохраняйте выдержку и хладнокровие, своим поведением успокаивая окружающих, не давайте разрастаться панике (если можете, возьмите на себя руководство людьми). Двигаясь в толпе, задерживайте обезумевших людей. Помогите тем, кто скован страхом и не может двигаться, для приведения их в чувство бейте ладонями по щекам, разговаривайте спокойно и внятно, поддерживайте их под руки.
- 5. Выбравшись из толпы, окажите помощь пострадавшим из-за паники, перенесите их на свежий воздух, расстегните одежду, вызовите "Скорую помощь"

Пожар в троллейбусе, автобусе, трамвае


- 1. Немедленно сообщите о пожаре водителю, попробуйте остановиться и открыть двери. Попробуйте применить для тушения очага пожара огнетушитель и подручные средства.
- 2. При блокировании дверей используйте для эвакуации аварийные люки в крыше и через боковые стекла. При необходимости выбейте обеими ногами стекла (либо твердым предметом). Если Вы удачно, без серьезных травм освободились, то по мере возможности помогите оставшимся и, в первую очередь, детям и престарелым.
- 3. В любом транспорте имеются материалы, выделяющие при горении ядовитые газы, поэтому покидайте салон быстро, закрывая рот и нос платком или рукавом. Выбравшись из салона, отойдите подальше, т.к. могут взорваться баки с горючим или произойти замыкание высоковольтной электрической сети.
- 4. По телефону или через водителей проезжающих машин сообщите о пожаре в пожарную часть. Окажите помощь пострадавшим.

Пожар в поезде

- 1. Немедленно сообщите проводнику о пожаре, пройдите по вагону и, не поднимая паники, громко и отчетливо объявите пассажирам о случившемся. Разбудите спящих пассажиров. Безопаснее всего эвакуироваться в передние вагоны.
- 2. Используя огнетушитель, попытайтесь потушить огонь. Закройте окна - ветер раздувает пламя. Выпрыгивание из поезда - это самая крайняя мера, связанная со смертельной опасностью.
- 3. При отсутствии связи с машинистом и невозможности потушить пожар остановите поезд с помощью стоп-крана, выведите из нагона всех людей через двери или выбив стекла. Вместе с проводниками попробуйте расцепить вагоны.
- 4. Отойдите от горящего вагона. Выясните, имеется ли связь у машиниста с ближайшей ж/д станцией. Если нет, то направьте гонца в ближайший поселок.
- 5. Если горит в коридоре, либо там густой дым и выйти из купе Вы не можете, то остается только одно - закрыв за собой дверь, разбить стекло окна (если нельзя открыть) и выпрыгнуть, несмотря на движение поезда.

Пожар на теплоходе

- 1. Нужно выбраться из каюты на палубу к спасательным шлюпкам. Постарайтесь найти для себя спасательный жилет (круг).
- 2. Если из каюты выход отрезан огнем и дымом, то оставайтесь на месте, плотно закрыв дверь. (Хотя и здесь можно прибегнуть к рекомендациям, данным ранее.)
- 3. Постарайтесь разбить стекло иллюминатора и вылезти через него. Вы встанете не на твердую землю. Предстоит плыть.
- 4. Плывите в сторону от корабля, стараясь давать о себе знаки. Если можно, то зацепитесь за какой-нибудь плавающий обломок, а еще лучше, если Вы окажетесь в спасательной шлюпке.
- 5. Сбросьте с себя мешающую Вам одежду и обувь. Если до берега далеко и Вы чувствуете, что не доплывете, то лучше всего не тратить лишних сил, дожидаясь помощи.



Телефонные номера вызова экстренной помощи (бесплатно):

01 - пожарная охрана;

02 - милиция;

03 - скорая медицинская помощь;

04 - аварийная газовая служба.

