

# ФЕЛТИНГ

**Киізден жасалған бұйымдар**


Көптеген халықтар көне заманнан бері киізді әртүрлі бұйымдар жасауға қолданды. Әсіресе Азия, Монғолия, Қытай, Римде көп тараған. Киізден көрпе, кілем жасады. Осы уақытқа дейін Сібір халықтарының осы әдіспен пима жасау дәстүрге айналған.

# Керек құрал-жабдықтар

## ТАЛШЫҚТАР:

қой жүні;  
ешкі жүні;  
мохер;  
кашемир;  
альпак.

- Керек- құралдар:
- коленкор;
- қаптайтын пленка
- пластмасса лоток;
- жүнтарак;
- сұйық сабын немесе қосылған сабынды жаңқа;
- сірке суы;
- резеңке қолғаптар;
- қайшылар;
- ыстық су;



# МАСТЕР-КЛАСС ДАЙЫНДАУ БОЙЫНША ПАННО "су асты ӘЛЕМІ" (техника, дымқыл жасау)

- мақта-мата ақ түсті, өлшемі 70x35 см;
- жүн " пасмах: түстер көк, көгілдір, жасыл, сары, қызғылт, қызыл түсті;
- пузырчатая пленка;
- құмыра, сабын, ыстық су;
- сірке суы;
- түкті сүлгі;
- үтік;
- лоток;
- резеңке қолғаптар.




# Орындалу реті

1. Су асты әлемі суреті тропикалық теңіз.
2. Сабынды үлдірге әртүрлі жүннен жасалған балықтардың бейнесін жасау.
3. Дайындамалары:  
Балдырларды жасауға әр түрлі жүндерді кесіп дайындау



**4** Балықтарды кескінін қиып алып жүннің үстіне қойып алып бастырып қию керек.








# Вазадағы жеміс- жидектер







Көңілді тайынша







# Кепкен киізден жасалған бұйым

