

Финансовая грамотность

2-3

класс



Работу выполнила
учитель начальных классов
МБОУ СОШ №1 с углубленным
изучением английского языка
г. Моздок РСО –Алания
Литовченко С.В.



занятия

1.2

ЧТО ТАКОЕ ДЕНЬГИ
И ОТКУДА ОНИ ВЗЯЛИСЬ



ЗАНЯТИЯ

1.2

ЧТО ТАКОЕ ДЕНЬГИ И ОТКУДА ОНИ ВЗЯЛИСЬ

Посмотри на эти странные каменные круги с острова Яп, который находится в Тихом океане.

Как ты думаешь, что это такое? Колечки для ожерелья великанши? Нет!

Колёса от первобытного танка? Тоже нет!

А может, это компакт-диски древних инопланетян? И опять мимо! Ни за что не догадаешься! Это... деньги.

Да, да, деньги бывают и такими огромными – скорее, это уже деньжищи!



А ещё деньгами бывают перья и гвозди, а ещё... Стоп! Не будем торопиться. Давай обо всём по порядку.

Итак, поговорим о том, что такое деньги, какие они бывают и откуда они взялись.

1. Появление обмена товаров

Давным-давно, когда люди ещё охотились на мамонтов, никаких денег не было. Да они и не нужны были. У людей всё было общее, жили они в пещерах, еду получали от природы – охотились или собирали плоды. А больше им ничего и не требовалось.

Но время шло, люди выбрались из пещер и стали жить отдельными племенами. Они научились изготавливать копья и топоры, одежду и посуду, строить дома и делать ещё много разных полезных вещей.

К тому же они стали чаще встречаться с людьми из других племён. И тут выяснилось, что в одном племени лучше делали что-то одно, а в другом – другое. Представь, например, что ты – охотник из племени мумба-юмба. Ты лучше всех умеешь ловить рыбу в ре-

ке. Только что ты поймал здоровенную рыбку и шагаешь по тропинке. А навстречу тебе идёт человек из соседнего племени у-гу-гу. Он лучше всех умеет делать оружие и как раз несёт новенький лук и стрелы. Тебе очень понравился его лук, а ему – твоя рыба. Что вы тогда сделаете? Правильно! Вы обменяетесь: ты ему дашь рыбу, а он тебе – лук со стрелами.



Так люди стали обменивать что-то своё: вещи, еду и так далее – на то, что им было нужно.

То, что люди предлагают для обмена, называется **товаром**.

Но тут возникла другая проблема. Поясним опять на примере. Предположим, ты снова идёшь по тропинке уже с другой рыбой, а навстречу – опять тот же человек из племени у-гу-гу с новеньким луком. Он успел проголодаться и снова хочет обменять свой лук на твою рыбу. Но лук у тебя уже есть, ты же получил его в прошлый раз. Зато тебе нужно новое ожерелье из медвежьих зубов, которое делает одна девочка из племени хрум-хрум.

Что остаётся делать голодному бед-

няге с луком? Бежать к этой девочке и предлагать поменять лук на ожерелье, чтобы потом обменять его у тебя на рыбу. А вдруг ей не нужен лук, а нужно что-то другое? Что же, бежать к кому-то ещё? Так можно и с голоду умереть...

2. Первые деньги

Такие непростые ситуации возникали довольно часто.

И тогда люди додумались использовать при обмене товары, которые нужны всем, долго хранятся и не портятся (твоя рыба для этого не годится) и при этом являются достаточно ценными. Такие удобные для обмена товары и называются **деньгами**.

У каждого народа были свои деньги. Так, в Эфиопии (это такая страна в Африке) долгое время в качестве денег использовали небольшие плитки из соли. Соль нужна каждому, а достать её было трудно – вот и договорились эфиопы счи-



тать эти плитки деньгами. Если бы, к примеру, предыдущая сценка произошла в Эфиопии, ты бы сразу сказал мальчику с луком, что лук тебе не нужен, а свою рыбу ты готов отдать за две плитки соли. Если бы его это устроило, он бы отдал тебе две «соляные» денежки и по-



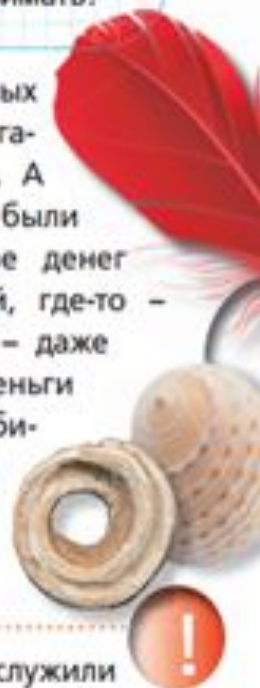
лучил твою рыбу. А ты бы пошёл покупать на них ожерелье у девочки. Может быть, их бы хватило, а может, тебе пришлось бы добавить ещё несколько плиток соли.

Задачка из блокнота

Посмотри на эту картинку и скажи: сколько «соляных» денег (плиток соли) тебе придётся добавить, чтобы купить ожерелье у девочки? И сколько рыб пришлось бы для этого ещё поймать?

А вот другие примеры необычных денег. На островах Санта-Крус деньгами служили длинные красные перья. А в Индии тысячу лет назад деньгами были красивые ракушки. Где-то в качестве денег использовали шкурки ценных зверей, где-то – железные гвозди и топоры, а где-то – даже шерсть слона! Ну а про каменные деньги с острова Яп мы уже говорили. Забирать эти огромные каменные круги с собой было невозможно, поэтому при покупке товара на них просто писали имя нового владельца.

Но во всех случаях деньгами служили товары, которые хорошо обменивались. В таком случае говорят, что эти товары обладают высокой **ликвидностью**.



Чем нужнее всем товар, тем выше его ликвидность. Значит, деньги – товар с самой высокой ликвидностью. Если мы отдаём свой товар за деньги, мы продаём его. А если, наоборот, отдаём деньги, а взамен получаем нужный товар, то покупаем его.

3. МОНЕТЫ

В общем, как появились первые деньги, мы с вами уже разобрались. А что же было дальше?

А дальше было вот что. Люди стали путешествовать, ездить в другие места и к другим народам. Они привозили для продажи свои товары, а для покупки чужих товаров – свои деньги. И вдруг выяснилось, что их деньги там не ценятся. Представь, что ты живёшь на том самом острове Яп и в какой-то момент решаешь повидать мир и купить что-нибудь в других странах. Ты с великим трудом закатываешь свои огромные каменные деньги на корабль и отправляешься в путь. И если судно не потонет от такой тяжести, то после долгого плавания ты доберёшься, например, до живущих на холодной Аляске индейцев.

Тебе хочется купить у одного из них копьё, и ты предлагаешь приобрести его за одну твою яповскую денежку – здоровенное каменное кольцо, которое весит, как корова. «А зачем мне эта каменная машина? – удивляется индеец. – Мне это не нужно». И возвращаешься ты домой без копьё...

А на следующий год приплывает к тебе тот самый индеец со своими деньгами, которыми у его народа являются меховые шкурки. Он видит у тебя хороший топор и предлагает купить его за две свои денежки, то есть за две шкурки. «А зачем они мне? – отвечаешь ты. – У нас здесь всегда тепло, и мех нам не нужен». И индеец тоже уплывает ни с чем.

Для того чтобы такого больше не случилось, люди стали искать товар, который ценился бы повсюду. Лучше всего для этого подошли драгоценные металлы – золото и серебро. И это неудивительно – они красивые и прочные, не ржавеют и не портятся, встречаются редко. Они идеально подходят для изготовления всяческих украшений, колец, корон и других дорогих изделий.





Первые золотые и серебряные деньги были в виде слитков – небольших кирпичиков самого разного размера и массы, что было неудобно – их приходилось всё время взвешивать. Поэтому слитки стали рубить на более мелкие кусочки. Их взвешивали и помечали клеймом с указанием веса, чтобы во время торговли не терять времени на взвешивание и не ошибиться. Позже на эти золотые или серебряные кусочки стали наносить надписи и картинки – название страны или города, портрет короля или герб. Это и были первые монеты, которые со временем стали делать круглыми.

Первые круглые монеты появились очень давно – две с лишним тысячи лет назад – в Лидии (была такая страна на территории современной Турции). А само слово «монета» придумали жители Древнего Рима. Кстати, именно в Риме

был знаменитый правитель Юлий Цезарь, от имени которого произошло другое известное слово – царь.

До нашего времени дошло много старинных монет из разных стран. Вот как, например, выглядит серебряная римская монета денарий времён Цезаря.



Древние лидийские монеты



Серебряный денарий времён Цезаря

Римская монета ауреус

А это уже золотая римская монета ауреус – ей почти две тысячи лет.

Покупать и продавать товары с помощью монет стало гораздо удобнее, чем с помощью каких-нибудь там перьев или, скажем, ракушек. Поэтому постепенно монеты распространились по всему миру и используются до сих пор.

Человечество менялось, и монеты менялись вместе с ним. Товаров становилось всё больше, и нужно было всё больше денег. А золота и серебра не так уж и много. К тому же монеты из этих драгоценных металлов дорогие, и покупать на них что-то дешёвое, скажем яблоко или кружку молока, неудобно. Поэтому очень скоро люди стали делать монеты из более дешёвых



Китайская чугунная монета



металлов и сплавов – меди, бронзы, чугуна и так далее. На одной из древних китайских чугунных монет дырка в центре была сделана специально, чтобы несколько таких монет нанизывать на верёвку.

Это интересно!

В старину на Руси одной из самых мелких малоценных монет был грош – монета 2 копейки. Поэтому об очень бедном человеке говорили, что у него нет ни гроша за душой. А про то, что куда не годится или совсем не имеет ценности, говорили: ломаного гроша не стбит. И правда, если малоценный грош погнуть, испортить или разломать на части, он уж точно ничего не будет стоить.



С тех давних пор какие только монеты не выпускались – большие и маленькие, красивые и не очень, квадратные и треугольные! Были даже монета-трансформер и монета-головоломка, говорящая монета и монета-волчок – всего и не перечислить! Мы ещё обязательно поговорим о древних монетах, а пока расскажем о двух удивительных современных монетах.



Золотая монета Палау

Золотая монета
«Кенгуру»



Первая – одна из самых маленьких в мире золотых монет – выпущена в небольшой стране Палау. Она имеет форму редко встречающегося цветка клевера с четырьмя лепестками и, говорят, приносит удачу. Жители Палау верят, что если носить эту

прелестную монетку с собой, то в жизни обязательно повезёт.

А гигантская австралийская золотая монета «Кенгуру» уж точно самая большая и дорогая в мире! Этот монетный великан весит больше тысячи килограммов и стоит несколько миллионов долларов!

4. Бумажные деньги

Ну а как же и где появились бумажные деньги? Первые бумажные деньги возникли на родине бумаги – в Китае примерно тысячу лет назад. В то время там в ходу были чугунные и бронзовые монеты с дыркой, о которых мы только что говорили. Богатым людям приходилось повсюду носить с собой тяжёлые ожерелья из таких мо-

неток. Это было крайне неудобно. И тогда они додумались оставлять их на хранение у купцов или ещё у кого-нибудь (примерно так, как сдают чемоданы и сумки в камеру хранения на вокзале), а взамен получать специальную расписку, то есть бумагу с подписью и печатью. Потом можно было в любое время прийти в эту



Печать, которую использовали для изготовления денежных купюр, и денежная купюра, находившаяся в обращении в Китае

«камеру хранения денег», показать расписку и взять все свои деньги или их часть обратно.

Это было очень удобно, и вскоре такие расписки стало выпускать правительство Китая. Так появились первые бумажные деньги. Их называли летающими, потому что они были гораздо легче ожерелий из металлических монет, весивших порой несколько килограммов.



Самая старая банкнота в мире.
1380 год. Китай



Монеты. Китай





Укажи,
где изображены древние
бумажные деньги?
А где современные?



Через некоторое время бумажные деньги стали выпускаться и в других странах.

Бумажные деньги называются также банкнотами или купюрами.

Вот для примера старинная банкнота – 5 долларов США. Сто лет назад её можно было обменять на серебряный слиток.



Банкнота
5 долларов США



Банкноты Полинезии

А это уже современная банкнота 10 тысяч франков из Французской Полинезии, затеря-

ной в Тихом океане. Недавно эта банкнота была признана одной из самых красивых в мире.

Вопросы и задачи

1. Что такое товар? Приведи примеры.
2. Что такое деньги? Какими деньги были раньше, до появления монет?
3. Может ли вода быть деньгами? Поясни свой ответ.
4. Как ты думаешь, почему в древности не делали монеты из дерева?
5. Представь, что ты попал на необитаемый остров. Что бы ты взял с собой: а) палатку, б) телевизор, в) 100 тысяч рублей? Разрешается взять только что-то одно из списка.
6. Почему золото и серебро оказались очень удобным материалом для денег?
7. Драгоценные камни тоже дороги, редки и красивы, как золото и серебро. Почему же их не стали использовать в качестве денег?



Тест

Расположите по порядку действия, которые надо предпринять, совершая покупку в супермаркете.

- А. Выложить продукты из тележки.
- Б. Получить сдачу.
- В. Проверить сроки годности.
- Г. Выбрать продукты.
- Д. Проверить чек.
- Е. Оплатить покупки.
- Ё. Занять очередь в кассу.
- Ж. Взять тележку.



1	2	3	4	5	6	7	8
Ж	Г	В	Ё	А	Д	Е	Б



Тест

Соедините части пословиц и объясните их смысл.

1. Без денег торговать,	А. до рубля не хватает.
2. Восьми гривен	Б. на рубль суматохи.
3. Гроша не стоит,	В. как без соли хлебать.
4. Лучше на гривну убытку,	Г. а глядит рублём.
5. На грош дела,	Д. чем на алтын стыда.



1	В	2	А	3	Г	4	Д	5	Б
---	----------	---	----------	---	----------	---	----------	---	----------



Анаграмма

В анаграммах зашифрованы названия денег. Решите анаграммы и исключите лишнее слово:








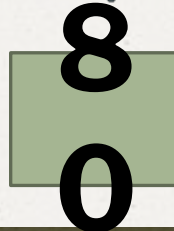
ТРЕЛА, ЛОПУШКА, КЕКАПОЙ, БУРЛЬ, ЛЫНТА

лопушка	полушка
кекапой	копейка
бурль	рубль
лынта	алтын



Задача

Двух щенков и попугая можно обменять на четырёх котят. Один котёнок меняется на 5 рыбок, а один щенок — на двух попугаев. Сколько рыбок надо отдать, чтобы получить щенка?

	=	
	=	5 
	=	
	=	



Молодц
ы!

ИСТОЧНИКИ

<https://border2b.com/wp-content/uploads/coin-page-border-depositphotos-17343443-gold-coins-frame.jpg>

<https://coinshop.files.wordpress.com/2015/12/2-taler-1622-medichi.jpg> талер

<http://moneta-russia.ru/upload/monety-20-vek/2016-1rub-r.jpg> рубль

https://cdn.monetnik.ru/storage/market-lot/52/76/51352/149199_big.jpg

полушка

https://f.sravni.ru/cms/KnowledgeBaseArticle/Picture/mat_68117.jpg

алтын

http://99-kopeek.ru/assets/images/early_ussr/1k_1935_re.jpg копейка

<https://365psd.com/images/istock/thumbs/1617/16174428-cute-cartoon-vector-puppy-dog.jpg>

шенок

https://img-fotki.yandex.ru/get/16116/39663434.7da/0_a69f0_b3e73f1d_XL.png котенок

<https://i.ya-webdesign.com/images/fish-clip-art-png-3.png>

рыбка

<http://listok-perm.ru/image/cache/data/product/125443-800x800.jpg> попугай

«Финансовая грамотность» С.Н.Федин издательство «Вита-Пресс» 2014 год