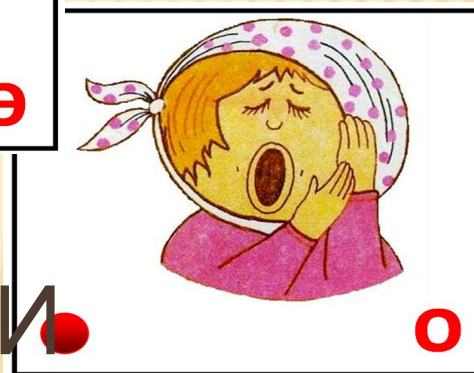
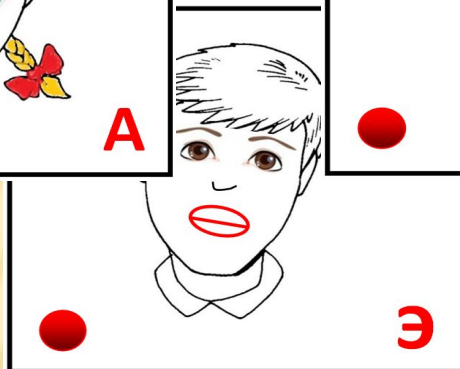








Формирование открытого слога у неговорящих детей.
Подготовка к обучению грамоте и обучение чтению открытых слогов
детей дошкольного возраста.



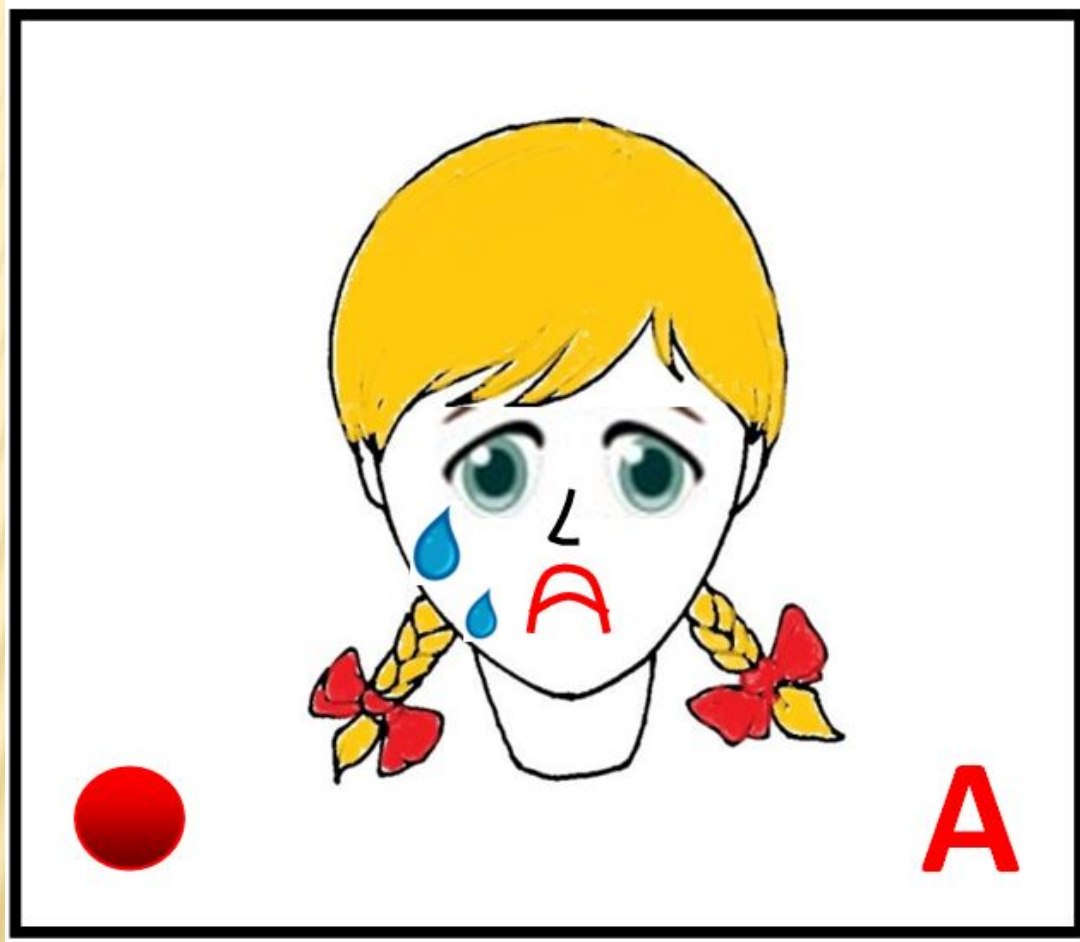
РАЗДЕЛ 1 ГЛАСНЫЕ ЗВУКИ ЧТЕНИЕ БУКВ, ОБОЗНАЧАЮЩИХ ГЛАСНЫЕ ЗВУКИ

Учитель-логопед ГБДОУ д\с №134
Выборгского района Санкт-
Петербурга
Комиссарова Светлана

ГЛАСНЫЕ ЗВУКИ ЧТЕНИЕ БУКВ, ОБОЗНАЧАЮЩИХ ГЛАСНЫЕ ЗВУКИ




ЭТО АНЯ. АНЯ ПЛАЧЕТ ТАК: “А-А-А-А-
А...”




ЭТО ПАРОВОЗИК. ОН ГУДИТ ТАК: “у-у-у-у-у”



ПОМОГИ АНЕ СПЕТЬ ДЛИННУЮ ПЕСЕНКУ
ВМЕСТЕ С ПАРОВОЗИКОМ: “А-А-А-А-А-У”



ПОМОГИ “А” СПЕТЬ ДЛИННУЮ ПЕСЕНКУ
ВМЕСТЕ С “У”: “А-А-А-А-А-У”




ПОМОГИ “А” СПЕТЬ КОРОТКУЮ ПЕСЕНКУ
ВМЕСТЕ С “У”: “АУ”

АУ




Покричи: “АУ! АУ!” Где кричат “АУ?”

ПОМОГИ ПАРОВОЗИКУ СПЕТЬ ДЛИННУЮ
ПЕСЕНКУ ВМЕСТЕ С АНЕЙ: “У-У-У-У-У-А”



ПОМОГИ “У” СПЕТЬ ДЛИННУЮ ПЕСЕНКУ
ВМЕСТЕ С “А”: “У-У-У-У-У-А”




ПОМОГИ “У” СПЕТЬ КОРОТКУЮ ПЕСЕНКУ
ВМЕСТЕ С “А”: “УА”

УА





Кто кричит “УА”? Повтори, как кричит
малыш?

ЭТО ЗАЙКА. ЗАЙКА ВИЗЖИТ ТАК: “И-И-И-
И-И...”




ПОМОГИ ЗАЙКЕ СПЕТЬ ДЛИННУЮ
ПЕСЕНКУ ВМЕСТЕ С АНЕЙ: “И-И-И-И-И-А”



ПОМОГИ “И” СПЕТЬ ДЛИННУЮ ПЕСЕНКУ
ВМЕСТЕ С “А”: “И-И-И-И-И-А”

И А





ПОМОГИ “И” СПЕТЬ КОРОТКУЮ ПЕСЕНКУ
ВМЕСТЕ С “А”: “ИА”

ИА




Какое домашнее животное так кричит?

ПОМОГИ АНЕ СПЕТЬ ДЛИННУЮ ПЕСЕНКУ ВМЕСТЕ С ЗАЙКОЙ : “А-А-А-А-А- И”



ПОМОГИ “А” СПЕТЬ ДЛИННУЮ ПЕСЕНКУ
ВМЕСТЕ С “И”: “А-А-А-А-А-И”


А И



ПОМОГИ “А” СПЕТЬ КОРОТКУЮ ПЕСЕНКУ
ВМЕСТЕ С “И”: “АИ”




ПОМОГИ ЗАЙКЕ СПЕТЬ ДЛИННУЮ ПЕСЕНКУ
ВМЕСТЕ С ПАРОВОЗИКОМ: “И-И-И-И-И-У”



ПОМОГИ “И” СПЕТЬ ДЛИННУЮ ПЕСЕНКУ
ВМЕСТЕ С “У”: “И-И-И-И-И-У”

И У




ПОМОГИ “И” СПЕТЬ КОРОТКУЮ ПЕСЕНКУ
ВМЕСТЕ С “У”: “ИУ”

ИУ




“ИУ – ИУ – ИУ” – спешит скорая помощь к больному.
Повтори: “ИУ-ИУ-ИУ”

ПОМОГИ ПАРОВОЗИКУ СПЕТЬ ДЛИННУЮ
ПЕСЕНКУ ВМЕСТЕ С ЗАЙКОЙ: “У-У-У-У-У-И”



ПОМОГИ “У” СПЕТЬ ДЛИННУЮ ПЕСЕНКУ
ВМЕСТЕ С “И”: “У-У-У-У-У-И”



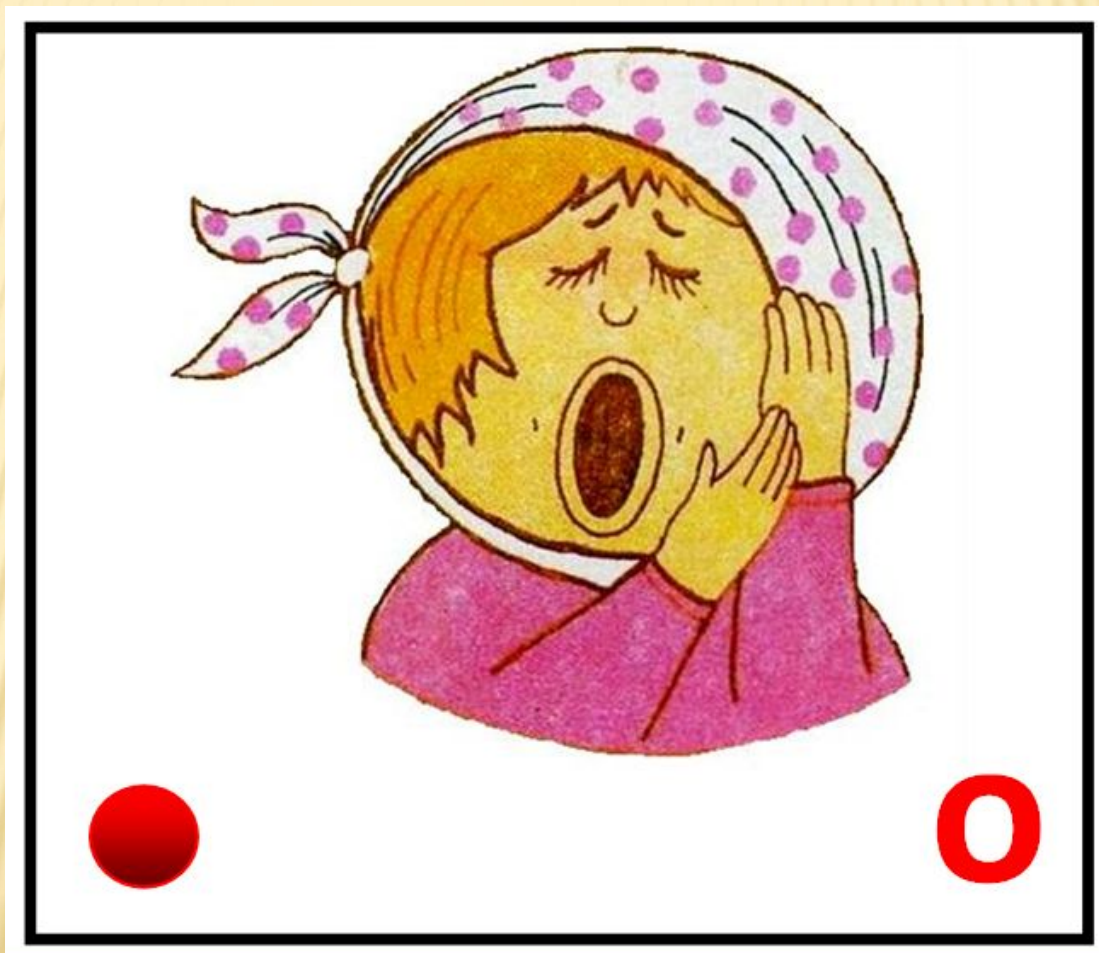
ПОМОГИ “У” СПЕТЬ КОРОТКУЮ ПЕСЕНКУ
ВМЕСТЕ С “И”: “УИ”

УИ





“УИ-УИ-УИ” – едет пожарная машина.
Как она едет? Повтори.

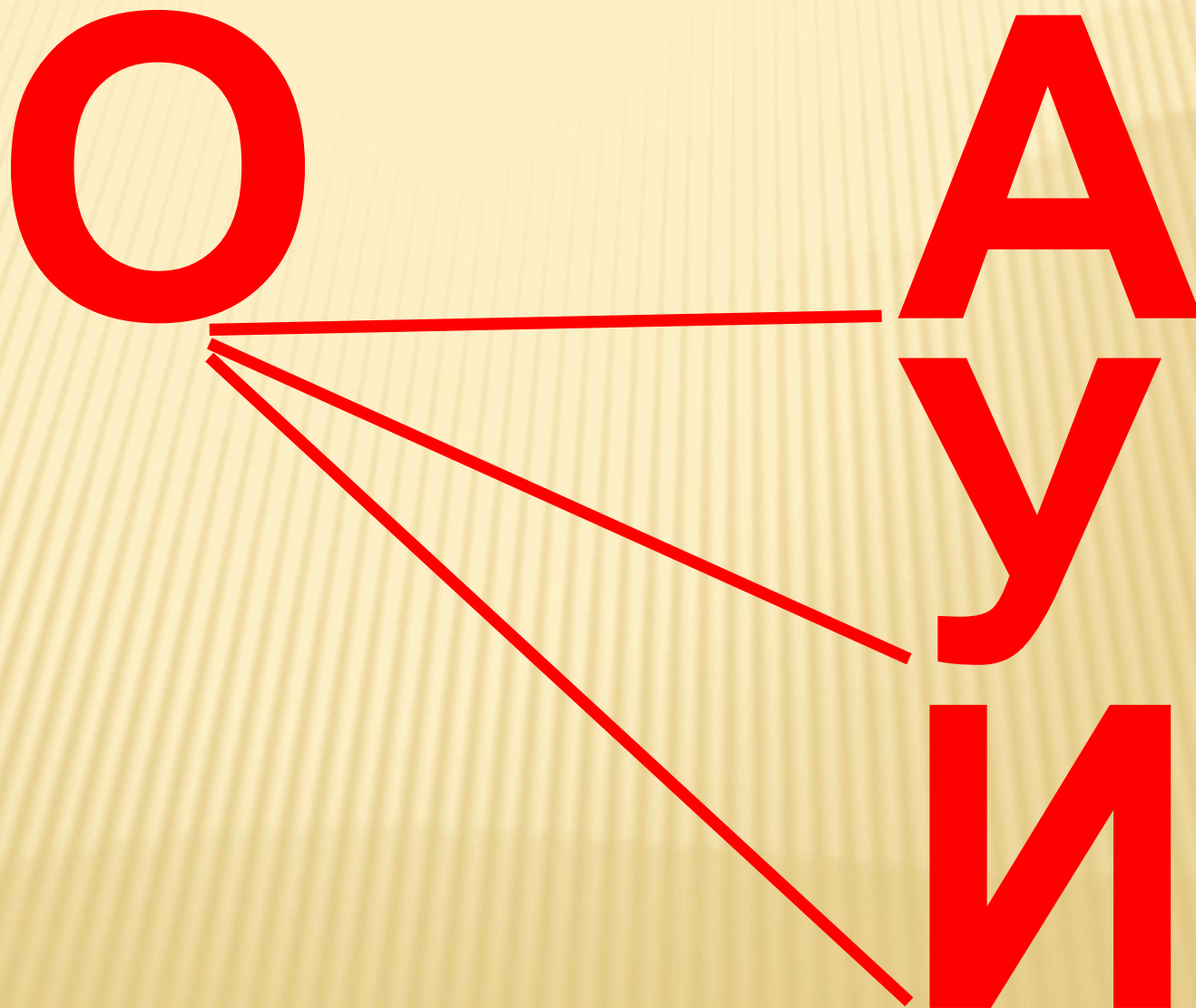
ЭТО ОЛЯ. ОЛЯ ОХАЕТ ТАК: “О-О-О-О-
О...”







ПОМОГИ ОЛЕ СПЕТЬ ДЛИННЫЕ ПЕСЕНКИ ВМЕСТЕ С ДРУЗЬЯМИ




ПОМОГИ “О” СПЕТЬ ДЛИННЫЕ ПЕСЕНКИ
ВМЕСТЕ С “А”, “У”, “И”.



ПОМОГИ ДРУЗЬЯМ СПЕТЬ ДЛИННЫЕ ПЕСЕНКИ ВМЕСТЕ С ОЛЕЙ



ПОМОГИ “А”, “У”, “И” СПЕТЬ ДЛИННЫЕ
ПЕСЕНКИ ВМЕСТЕ С “О”



ПРОЧИТАЙ КОРОТКИЕ ПЕСЕНКИ С

“О”

О

А

А

Я


В

У

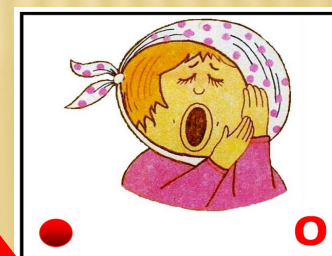



У

О

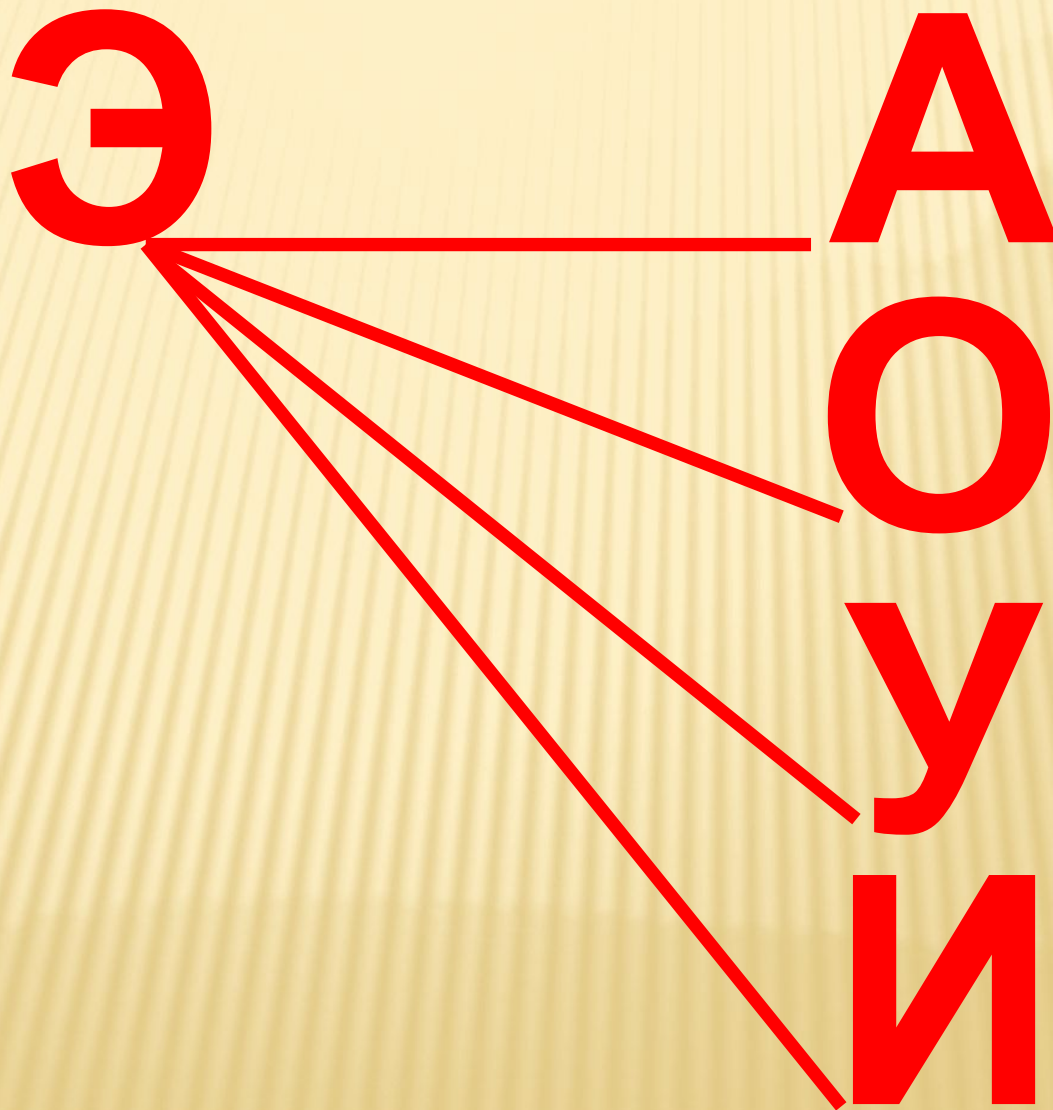
ЭТО ЭДИК. ЭДИК КРИЧИТ ТАК: “Э-Э-Э-
Э...”




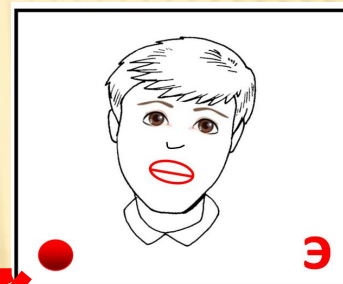

ПОМОГИ ЭДИКУ СПЕТЬ ДЛИННЫЕ ПЕСЕНКИ ВМЕСТЕ С ДРУЗЬЯМИ



ПОМОГИ “Э” СПЕТЬ ДЛИННЫЕ ПЕСЕНКИ
ВМЕСТЕ С “А”, “О”, “У”, “И”.



ПОМОГИ ДРУЗЬЯМ СПЕТЬ ДЛИННЫЕ ПЕСЕНКИ ВМЕСТЕ С ЭДИКОМ



ПОМОГИ “А”, “О”, “У”, “И” СПЕТЬ
ДЛИННЫЕ ПЕСЕНКИ ВМЕСТЕ С “Э”



ПРОЧИТАЙ КОРОТКИЕ ПЕСЕНКИ С

“Э”

Э
)

А
)

У
)

Е
)


А
)

У
)


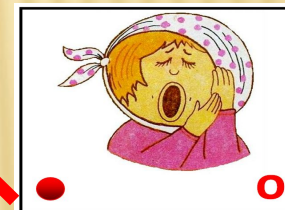


Е
)

А
)

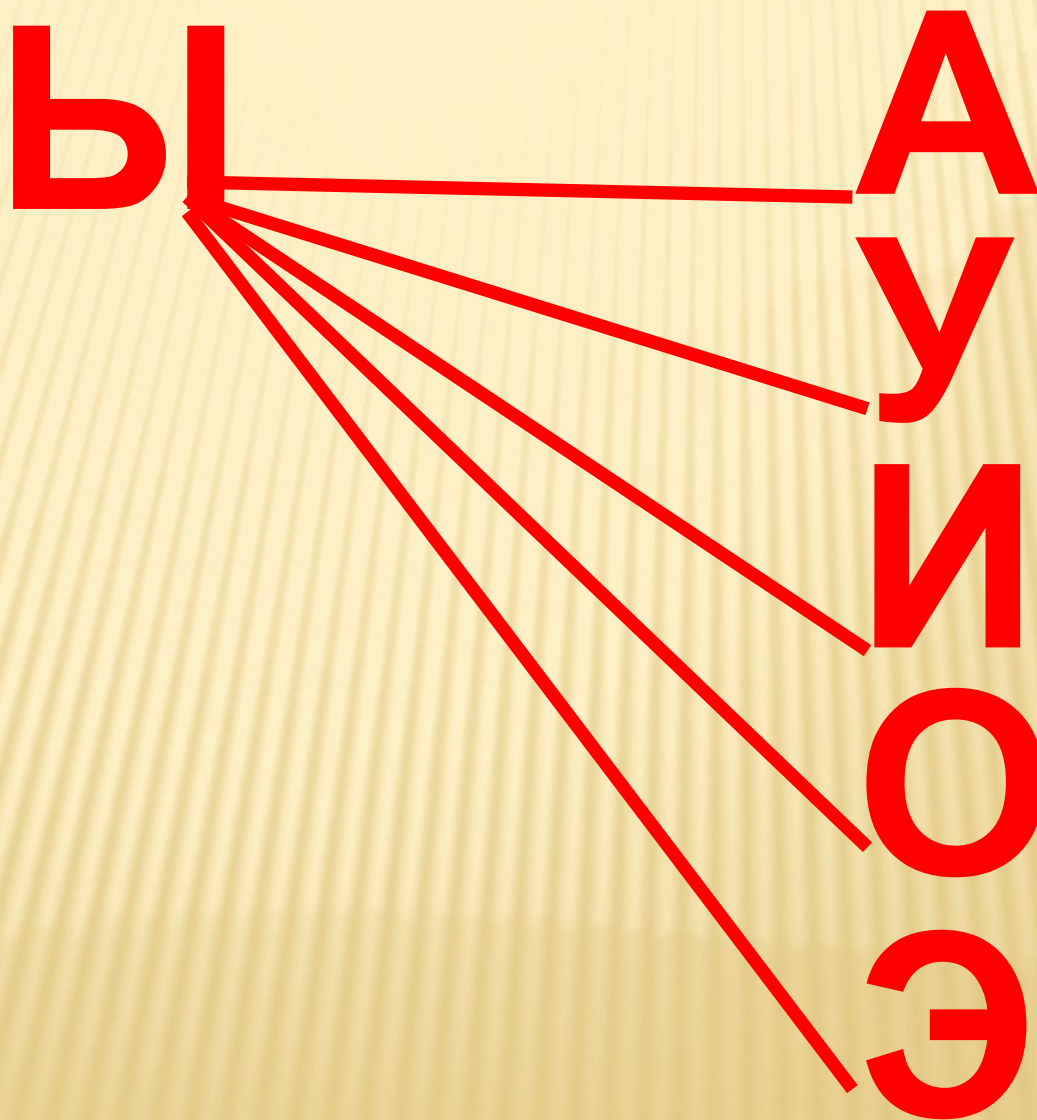
ЭТО ПАРОХОДИК. ПАРОХОДИК ГУДИТ ТАК:
“Ы-Ы-Ы-Ы-Ы...”








ПОМОГИ ПАРОХОДИКУ СПЕТЬ ДЛИННЫЕ ПЕСЕНКИ ВМЕСТЕ С ДРУЗЬЯМИ



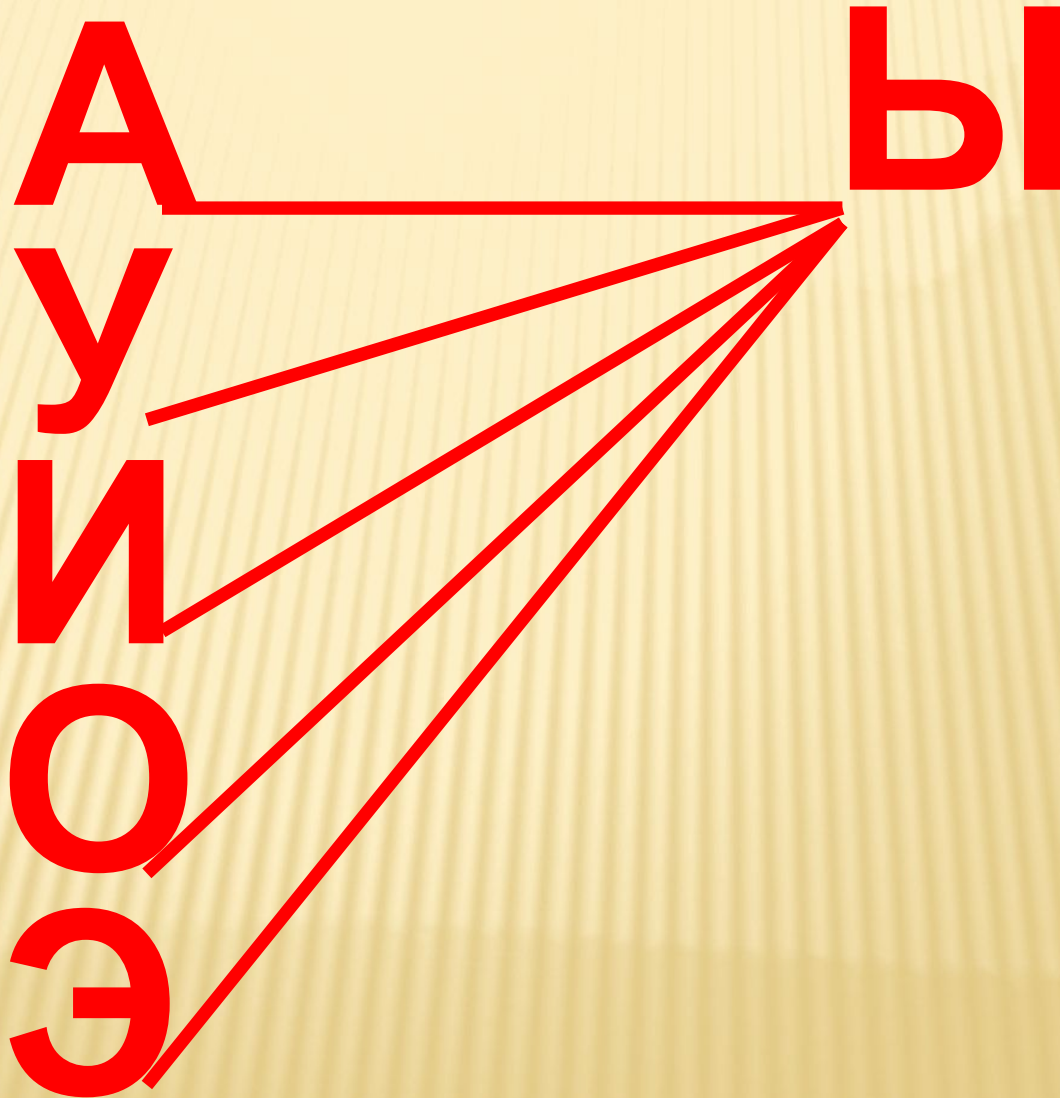
ПОМОГИ “Ы” СПЕТЬ ДЛИННЫЕ ПЕСЕНКИ
ВМЕСТЕ С “А”, “У”, “И”, “О”, “Э” .



ПОМОГИ ДРУЗЬЯМ СПЕТЬ ДЛИННЫЕ ПЕСЕНКИ ВМЕСТЕ С ПАРОХОДИКОМ



ПОМОГИ “А”, “У”, “И”, “О”, “Э” СПЕТЬ
ДЛИННЫЕ ПЕСЕНКИ ВМЕСТЕ С “Ы”



ПРОЧИТАЙ

Ы
Ы
Д
У
Я
Ф

А
У
В
О
О
В