

# Игра «Приключения медвежонка Винни»



**Жил-был  
медвежонок  
Винни. Это был  
очень хороший  
медвежонок:  
умный, добрый.  
Но вот беда:  
Винни очень  
плохо писал.**



**Узнала о беде Винни  
Сова. Пришла она к  
Винни и говорит:  
Не печалься  
малыш, я тебе могу  
помочь.**

**-Помоги, пожалуйста,  
сказал медвежонок.**

**-Сейчас мы с тобой  
будем упражняться и  
играть.**




**Игра «Кто  
пропал?»**





# «Чертёжник»

Запомнить расположение  
и цвет геометрических  
фигур, выложи или  
нарисуй эти  
фигуры на листе.




**«Наложение  
картинок»**

**Шли медвежонок  
и Сова по лесу.  
Вдруг на полянке  
они увидели  
ежика. Он никак не  
мог назвать  
предметы,  
которые  
наложены друг на  
друга.**



# ***«Наложение картинок»***








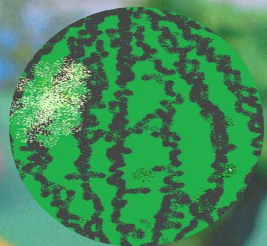


1) Узнай  
картинку по  
части контура  
(недорисованн  
ые картинки),

2) Работа в парах:  
«Назови меня»

Задание: одному  
нарисовать новый  
контур, другому  
назвать предмет по  
его контуру.



Какой фрукт или овощ соответствует данной геометрической фигуре






**Медвежонок Винни  
и Сова пришли на  
очень красивую  
полянку -  
*игра "Цветные  
полянки"*.**

**Предлагаем вам  
по цветному фону  
красного, зеленого,  
желтого, и др.  
цветов, а также  
картинки с  
изображением  
предметов разного  
цвета.**



# Собери в цветные коробки соответствующие по цвету фрукты и

ОВОЩИ



**Винни встретил зайку и ёжика. Заяц и ёжик ищут рассыпавшиеся по лесу буквы. Помоги им!**



А В Т Л О З Б Ь М Р В С  
Ч Ы К Е Н У С Я Я К И Ч  
В Ю Ж Э Х Ъ З Щ Ш Г Ф  
Й О о м т ь б в ы ф х з г  
Б Ж Е Ц У И К Т Г М Ч С  
Й Ё Ж Б О Н М А Ч С Ю  
Ж Э Ъ М И И Щ Ц Ф В Ч Н  
Ш Ъ Щ Т Ю Б З

# «Буква стёрлась»

По дороге домой  
они увидели  
поросёнка, который  
нарисовал и  
наполовину стёр  
буквы на доске.

Задание:  
дорисовать  
недостающие

элементы букв.  
**А Т Р Ц У Н**

**М Д В Ч Ъ Ы**

**Э Ш Ж З Ї Ф**



**Другие буквы  
поросёнок  
зачертил и  
получились**

**«Зашумлённые  
буквы»**

**Задание: назвать  
буквы,  
перечеркнутые**

**дополнительными  
линиями**



Винни написал цвета и названия зверей на фигурах.

Игра «Пары».

Найти одинаковые фигуры и составить

словосочетания





Физкультминутка: «Перекрёстные движения»

Мой весёлый звонкий мяч,

Ты куда помчался вскачь!

Красный, синий, голубой,

На угнаться за тобой.





## 9 “Домик”

Винни и Сова вернулись с прогулки домой, но где же ключик от дома? Выполнив последнее задание, ты узнаешь, где он лежит.



**Дорисуй картину по инструкции: солнце над домиком. Слева от домика речка. Над речкой облака. Перед речкой зеленая трава. Справа от домика забор.**

# День рождения у буквы «А»

А дома Винни ждала любимая его буква «А». У неё сегодня день рождения. Задание: Раскрась букву. Напиши ряды гостей (буквы).



**Сова:  
«Молодец,  
Винни, ты  
хорошо  
справился с  
заданиями.  
Теперь ты  
можешь  
правильно и  
красиво  
писать.»**



Мне было приятно с вами  
работать, благодарю за  
внимание!

