


# Формирование универсальных учебных действий на уроках и во внеурочной деятельности средствами ИКТ

Автор:  
Кузнецова Галина  
Анатольевна,  
учитель русского  
языка и  
литературы  
МБОУ Чулымский  
лицей

2011год



«Без стремления к  
новому нет жизни,  
нет развития,  
нет прогресса».

**В.Г.  
Белинский**


# Цель мастер-класса

- предложить способы использования личностно-ориентированного подхода в обучении на уроках русского языка и литературы средствами ИКТ

# Задачи мастер-класса

- *обсудить вопросы применения ИКТ в педагогической деятельности;*
- *выявить уровень ИКТ-компетентности участников мастер-класса*

Модернизацию образования невозможно представить без применения информационных и коммуникационных технологий. Именно они являются одним из важнейших инструментов обеспечения доступности образования, именно они обуславливают эффективность всех процессов школьной жизни от обучения до воспитания.



Стремительное развитие общества, распространение мультимедийных и сетевых технологий позволяют расширить возможности использования ИКТ на уроках в современной школе.

# Актуальность и перспективность опыта

Урок с использованием ИКТ – это наглядно, красочно, информативно, экономит время учителя и ученика, позволяет ученику работать в своем темпе, позволяет учителю работать с учеником дифференцированно и индивидуально, дает возможность оперативно проконтролировать и оценить результаты обучения.

*Использование ИКТ при обучении школьников общеобразовательным предметам в школе ведёт к повышению качества образования. Практика показывает, что дети:*

- с большим успехом усваивают учебный материал, если в урок включаются ИКТ;
- более значимой становится роль ИКТ в плане интеллектуального и эстетического развития обучающихся;
- формируется их информационная культура, которая так необходима школьнику для его будущей социологизации;
- расширяется духовный, социальный, культурный кругозор детей.

Чтобы организовать качественное использование ИКТ на уроке, необходимо учителю иметь достаточную подготовку в области использования средств ИКТ, а также должную мотивацию по переводу учебного процесса на современный уровень.

Моя подготовка в этой области складывалась из нескольких этапов:

1. Овладение компьютером на уровне пользователя (курсы ОблЦИТ, ММЦ, самообразование).
2. Прохождение курсовой подготовки в Новосибирском региональном центре Федерации Интернет Образования по теме «Интернет-технологии в образовании»
3. Участие в районных и областных конкурсах по применению ИКТ на уроках (призовые места).
4. Обучение использованию сети Интернет в учебном процессе (*самообразование*).
5. Изучение специальной литературы.



Основная цель –  
совершенствование  
образовательного  
процесса, создание  
единой образовательной  
среды, повышение  
качества образования

Задачи:

- ✓ Выбатывать умение самостоятельно анализировать, отбирать главное, а затем использовать на уроке.
- ✓ Повышать эффективность урока, развивая мотивацию, применяя ИКТ.
- ✓ Воспитывать у учащихся познавательную активность через умение работать с дополнительной литературой, используя возможности компьютера и Интернета.

Цели:

- ✓ Повышение мотивации обучения.
- ✓ Развитие познавательной активности учащихся.
- ✓ Стимулирование самостоятельности учащихся при подготовке у урокам.

Применение ИКТ на уроках  
литературы приводит к целому  
ряду положительных  
результатов:

- создание учителем и учащимися медиатеки, включающей в себя презентации по биографиям и творчеству писателей 19-20 веков;
- повышает качество обучения;
- усиливает интерес к изучению предмета;
- рационально распределять время урока;
- доходчиво объяснять материал, делать его интересным



# Направления в работе:

---

**-использование готовых программных продуктов;**

**-работа с программами MS Office (Word, Power Point);**

**- работа с ресурсами Интернета.**

**Один из приёмов применения ИКТ на уроках русского языка и литературы – это использование электронных учебников.**



# Степени сравнения наречий

Сравнительная		Превосходная	
простая	составная	простая	составная
Суффиксы <b>-ее, -ей, -е, -ше</b>	<b>более, менее</b> + наречие	Не образует	Наречие в простой сравнительной степени + <b>всех</b>
<b>сильнее</b>	<b>более</b> сильно	Допускается разговорный вариант <b>наистрожайше</b>	<b>сильнее</b> <b>всех</b>
<b>выше</b>	<b>менее</b> <b>высоко</b>	_____	<b>выше</b> <b>всех</b>

# Есть ещё одна очень хитрая частица - **НЕ**

Запоминаем правило:

НЕ с наречиями пишется слитно, ЕСЛИ:

1) слово без НЕ нельзя употребить: **невзрачно** **нелепо**

2) слово с НЕ можно заменить близким по значению словом без частицы НЕ:

**нелегко** (*трудно*); **невесело** (*грустно*).


Частица **НЕ** с наречиями пишется раздельно, если в предложении есть или подразумевается противопоставление :

*Перед дождём ласточки летают **не** высоко, а над самой травой.*

# Словарная работа

<b>-десятый</b>	<b>-сотый</b>	<b>-тысячный</b>	<b>-миллионный</b>
пятидесятый шестидесятый семидесятый	двухсотый трёхсотый четырёхсотый пятисотый	двухтысячный трёхтысячный четырёхтысячный	двухмиллионный трёхмиллионный четырёхмиллионный пятимиллионный
		<p><b><u>запомнить:</u></b></p> <p>девятьсоттысячный стотысячный</p>	

# Русский язык. 6 класс. Развитие речи



Приложение на Wiki-странице



# НАЙДИТЕ СЛОЖНОПОДЧИНЁННОЕ

Солнце светило, но оно не грело.

Обильная роса покрывала землю, траву, листья, кусты.

В русской земле столько прелести, что всем художникам хватит на тысячи лет.

Красив и печален русский лес в ранние осенние дни.

Никогда не отказывайтесь от малого в работе, ибо из малого строится великое.

То ли шелест колоса, трепет ветерка, то ли гладит волосы тёплая рука.



# Роль лирических отступлений в поэме Н.В. Гоголя «Мертвые души»

# Литература

---

Ф. И. Тютчев.  
**1803 – 1873** гг.  
*Страницы биографии и  
творчества*

---

Приложение на Wiki-странице

## ПРОБЛЕСК

Слышал ли в  
Воздушно  
Когда пол  
Дремавши  
сон?..

То потрясающий  
То замирающий  
Как бы последний  
В них отозвавшись, по

Дыханье каждое Зефира  
Взрывает скорбь в ее струнах...  
Ты скажешь: ангельская лира  
Грустит, в пыли, по небесах!

О, как тогда с земного круга  
Душой к бессмертному летим!  
Минувшее, как призрак друга,  
Прижать к груди своей хотим.

...им верою живою,  
...цу радостно, светло!  
...рирною струею  
...м небо протекло!

...е нам его судили;  
...ебе скоро устаем, —  
...дано ничтожной пыли  
...шать божественным  
огнем.

Едва усилием минутным  
Прервем на час волшебный сон  
И взором трепетным и смутным,  
Привстав, окинем небосклон, —

И отягченною главою,  
Одним лучом ослеплены,  
Вновь упадаем не к покою,  
Но в утомительные сны.

Ф. Тютчев

# «Герой нашего времени»

## Хронологический порядок (фабула произведения)

Молодой человек, сосланный за дуэль, из Петербурга по пути в Казань останавливается в Тамани

«Тамань»

После участия в боевых действиях Печорин получает отпуск

Едет на курорт в Пятигорск

Завязывает интригу с Мери и стреляется с Грушницким на дуэли

«Максим Максимыч»

Путешествуя, встречается с автором-повествователем

«Княжна Мери»

Ссылают в отдаленную крепость

Становится свидетелем и участником трагедии Вулича

Начало повести «Бела»

Погибает Бела - конец повести

«Фаталист»



## Адреса для работы школьников в сети

Интернет.http://www.rubicon.co/ Рубикон. База данных сетевых энциклопедий и словарей. Поиск.

http://mega.km/ru/ Mega/km/ru/ Коллекция онлайн-энциклопедий

http://www.everyday.com.ua Ноопортал – текстовая и табличная информация по различным отраслям знаний, структурированная по рубрикам.

http://www.drofa.ru издательство «Дрофа» мультимедийные пособия.

http://www.alleng.ru образовательные ресурсы Интернета.

http://portal-school.ru школьный портал.

http://www.allbest.ru каталог ресурсов по предмету.

http://fcior.edu.ru федеральный образовательный портал.



# Работы, которые могут выполнить ученики с использованием средств сети Интернет:

1. Поиск рецензии на какое-либо литературное произведение.
2. Создание мультимедийной презентации по теме
3. Подбор картинок или фотографий по теме с комментариями к ним
4. Подбор стихотворений поэтов, творчество которых будет рассматриваться на предстоящем уроке.
5. Подготовка словарной работы.
6. Создание докладов и рефератов по теме.


**Мой опыт работы обучения орфографии и пунктуации при помощи компьютера говорит об эффективности данной технологии, что, мне кажется, объясняется следующим:**

- ✓ ученик работает активно и самостоятельно;
- ✓ изменяется форма контроля знаний: ученика контролирует компьютер, тщательно проверяя и сразу же оценивая работу;
- ✓ применяется индивидуализация и дифференциация обучения: парные виды работы сочетаются с групповыми и индивидуальными;
- ✓ у ученика вырабатывается умение работать соблюдая тишину, не мешая другим, развивается его коммуникативная культура;
- ✓ формируется иная, чем на традиционных уроках, культура поведения учителя - он наблюдает за ходом работы, оказывая помощь только в случае необходимости, поощряя самообразование и саморазвитие детей.

# Диагностика качества знаний по русскому ЯЗЫКУ 2009-2010

<i>Класс</i>	<i>Абсолютная</i>	<i>Качественная</i>	<i>Степень обученности</i>	<i>Средний бал</i>
5 «А»	100%	58,8%	57	
5 «Б»	100%	66,6%	59	
8 «А»	100%	80%	59	
<b>Всего</b>	<b>100%</b>	<b>70%</b>	<b>58,6</b>	<b>3,8</b>

Диагностика качества знаний по литературе  
2009-2010




<i>Класс</i>	<i>Абсолютная</i>	<i>Качественная</i>	<i>Степень обученности</i>	<i>Средний бал</i>
5 «А»	100%	100%	78,8	
5 «Б»	100%	83%	72,6	
8 «А»	100%	88%	73	
<b>Всего</b>	<b>100%</b>	<b>90 %</b>	<b>74,6</b>	<b>4,2</b>

# Диагностика качества знаний по литературе



# Диагностика качества знаний по русскому языку



Спасибо за внимание!  
Удачи в освоении ИКТ!