

Графические организаторы информации

Учитель: В.П.Лазуренко

Графические организаторы: «Кластеры»

выделение смысловых единиц текста и их графическое оформление в определенном порядке в виде грозди

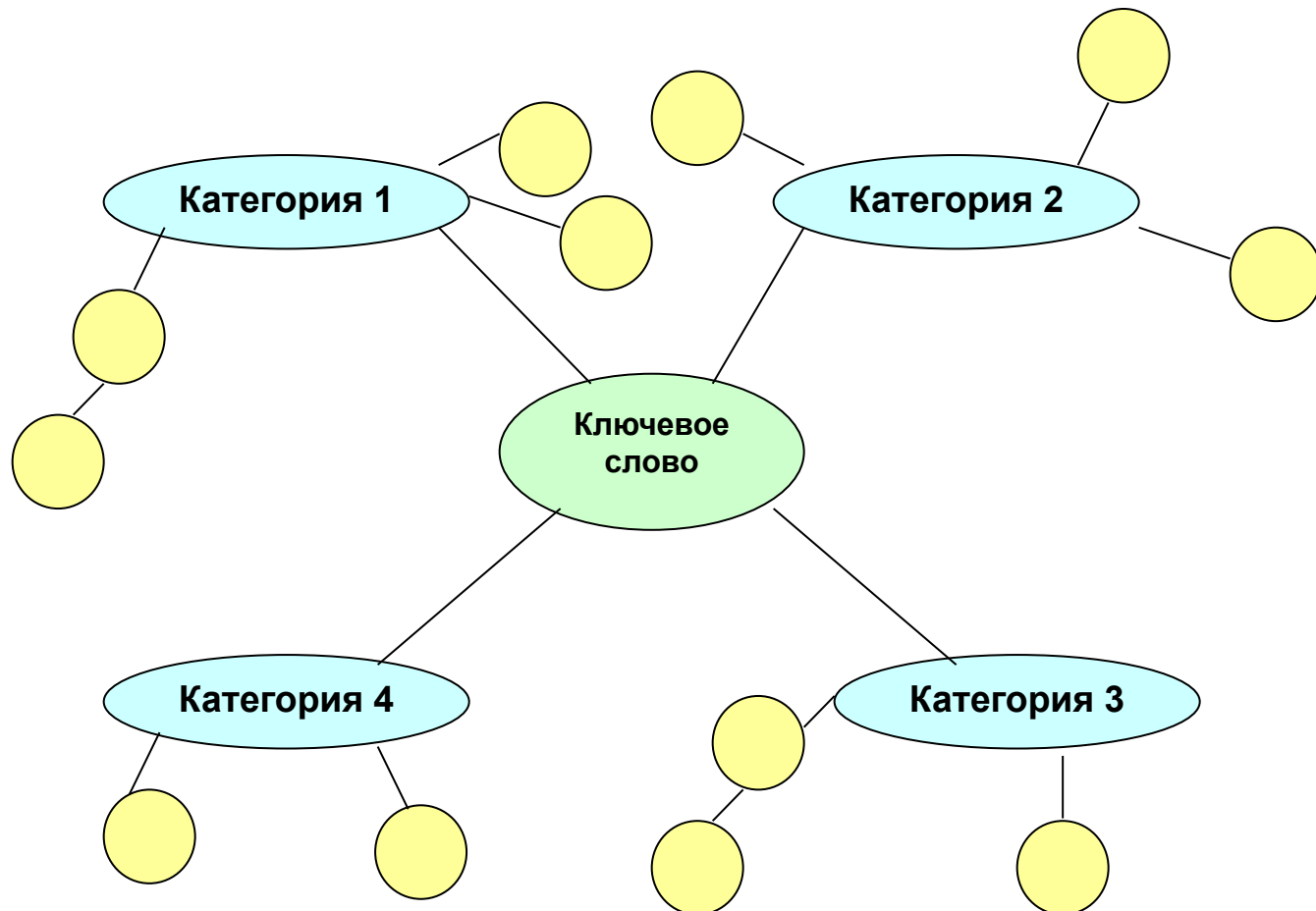
Важно в тексте, с которым работаешь:

- 1. Выделить главную смысловую единицу в виде ключевого слова или словосочетания (тема).**
- 2. Выделить связанные с ключевым словом смысловые единицы (категорий информации).**
- 3. Конкретизировать категории мнениями и фактами, которые содержатся в осваиваемой информации.**

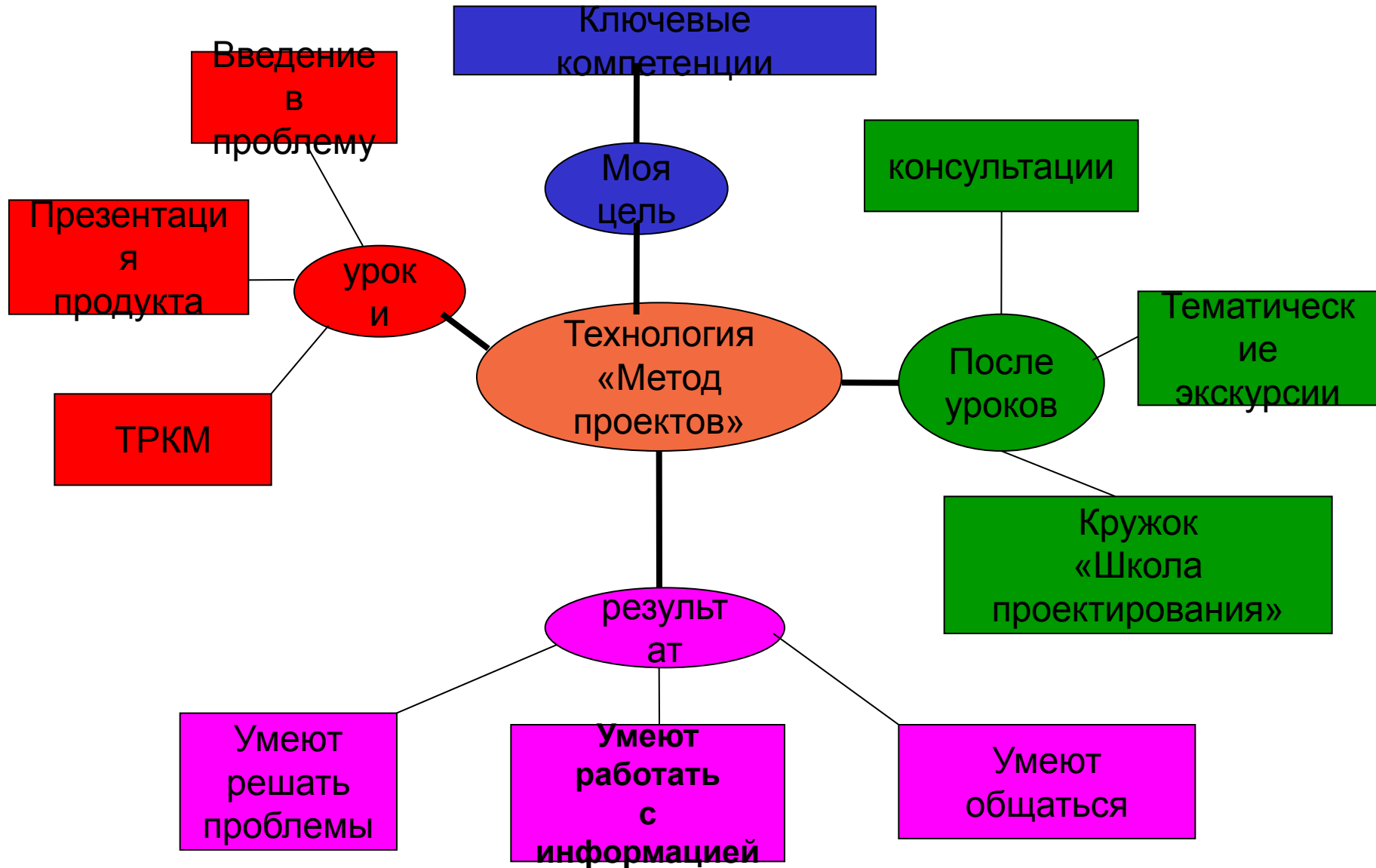
Графические организаторы:



«Кластеры»

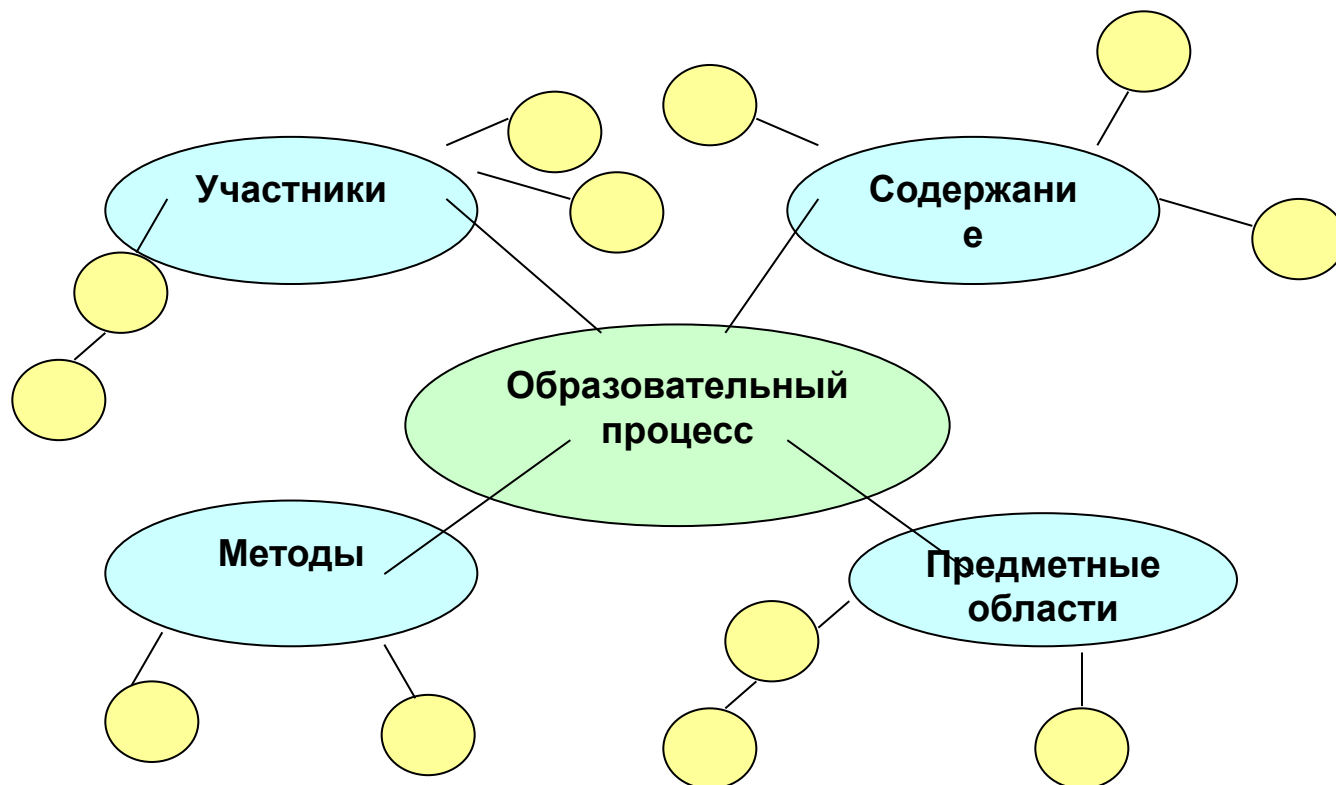


Моя образовательная программа прием «Кластеры»





Пример



Графические организаторы: «Денотатный граф»

(от лат. *denoto* – обозначаю и греч. *grapho* – пишу) – способ выделения из текста существенных признаков понятия.

Методика построения денотатного графа:

- 1. Выделение ключевого слова или словосочетания.**
- 2. Чередование имени и глагола в графе (именем может быть одно существительное или группа существительных в сочетании с другими именными частями речи; глагол выражает динамику мысли, движение от понятия к его существенному признаку).**



3. **Точный выбор глагола, связывающего ключевое понятие и его существенный признак (глаголы, обозначающие цель – направлять, предполагать, приводить, давать и т.д.: глаголы, обозначающие процесс достижения результата – достигать, осуществляться; глаголы, обозначающие предпосылки достижения результата – основываться, опираться, базироваться; глаголы-связки, с помощью которых осуществляется выход на определение значения понятия).**
4. **Дробление ключевого слова по мере построения графа на слова – "веточки".**
5. **Соотнесение каждого слова "веточки" с ключевым словом с целью исключения каких-либо несоответствий, противоречий и т.д.**



Пример



Таблицы: «Знаю – Узнал - Хочу узнать – (ЗУХ)»

З	У	Х
Что мы знаем?	Что мы узнали?	Что мы хотим узнать?

Категории информации, которыми мы намерены пользоваться (Главные слова)	Источники информации, из которых мы получили/намерены получить информацию (Откуда узнал(ю)?

«Синквейн»

1 строка – **Технология**

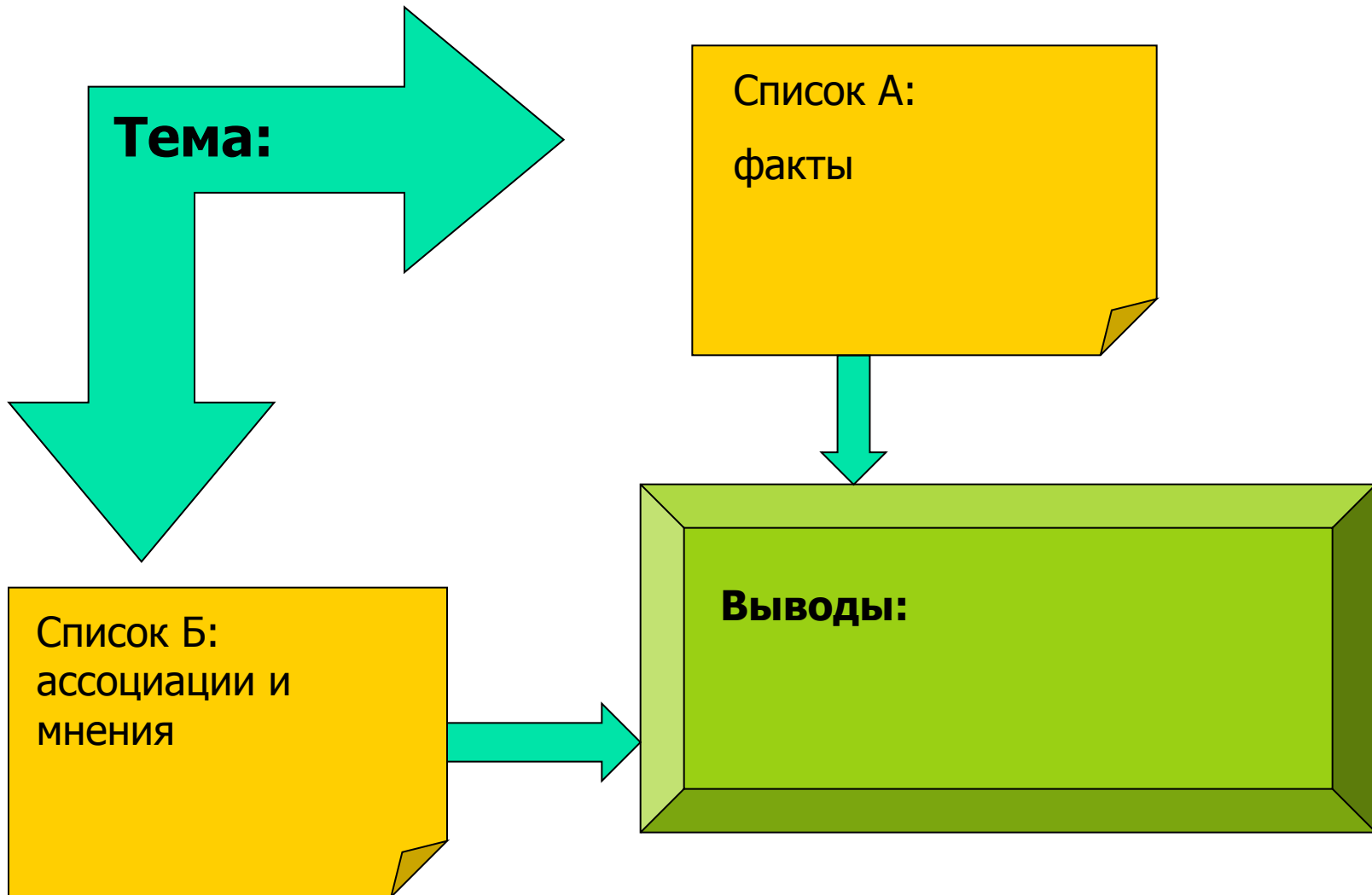
2 строка – два прилагательных

3 строка – три глагола

4 строка – фраза из четырех слов

5 строка – «смысловый синоним»

Прием «Мышление под прямым углом»



Прием «Фишбоун» («Рыбная кость»)

