


Грибы




Гриб для мошки — словно дом:




(Пальцы левой руки собраны в щепоть — «гриб», а правая рука ладонью вниз движется над ней — «летает».)

То сидит она на нём,




(Опустить правую ладонь на «гриб».)

То играет за грибом,




**(Спрятать правую ладонь между «грибом»
и грудью.)**

То летает над груздём,




(Правая ладонь «летает» над «грибом» по кругу.)

То ползёт она по шляпке,



(Правая ладонь «ползёт» по «грибу».)

То под шляпкой прячет лапки.



(Спрятать правую ладонь под «гриб».)

Молодцы

**В презентации использованы материалы
книги О.И. Крупенчук
«Тренируем пальчики – развиваем речь»
старшая группа детского сада**

Автор презентации: Бунецкая Н.В.