

Гурток з мовленнєвої творчості

“Маленькі казкарі”

керівники гуртка:

▪ Брухно Людмила
Миколаївна


▪ Велігоша Ліля
Вікторівна



**Проблема,
над якою працює гурток:**

*“Психолого-педагогічне проектування
розвитку мовленнєвої творчості
дошкільників*

*з використанням інноваційних технологій
(В.Сухомлинського, Альтшуллера (ТРВЗ))”*



*"Слово казки живе в
дитячій свідомості.
Серце замирає у дитини,
коли вона слухає або
відтворює слова,
створюючи фантастичні
картинки. Я не уявляю
навчання не
тільки без слухання, але й
без створення казки "*
В.О.Сухомлинський

Психолого-педагогічний проект

“Моя казка”

Завдання проекту:

Воспитати у дітей інтерес до творчих занять, формувати дітям розуміння, що творчість – це фантазія, креативне мислення, вміння бачити, розрізняти добро і зло, добре і красиве і оптимістично розглядати світ. Оцінювати новотвори своїх дітей і доявляти їм свої оцінки, доречно оцінювати їхні досягнення; вправляти у прояві креативного ставлення до виконання завдань.

Учасники проекту: діти логопедичної групи № 8



Етапи роботи над проектом:

Перший етап – підготовчий

Форми роботи з дітьми:

1. Хвилинки мислення серед природи.
2. Читання, бесіди, розповіді.
3. Мовленнєві ігри.



Другий етап – практичний

Форми роботи з дітьми:

1. Складання казок за моделями.

2. Ігри - фантазування

3. Мовленнєві хвилини

4. Творче малювання



«Вода і Сонечко»

на землі
разу
а голі
осила
вище
ялося
агріло
рякти
чки.



Третій етап – заключний


Форми роботи з дітьми:

1. Творча робота батьків і дітей (створення казок).
2. Театралізована діяльність.
3. Складання казок дітьми



ДЕЧКО

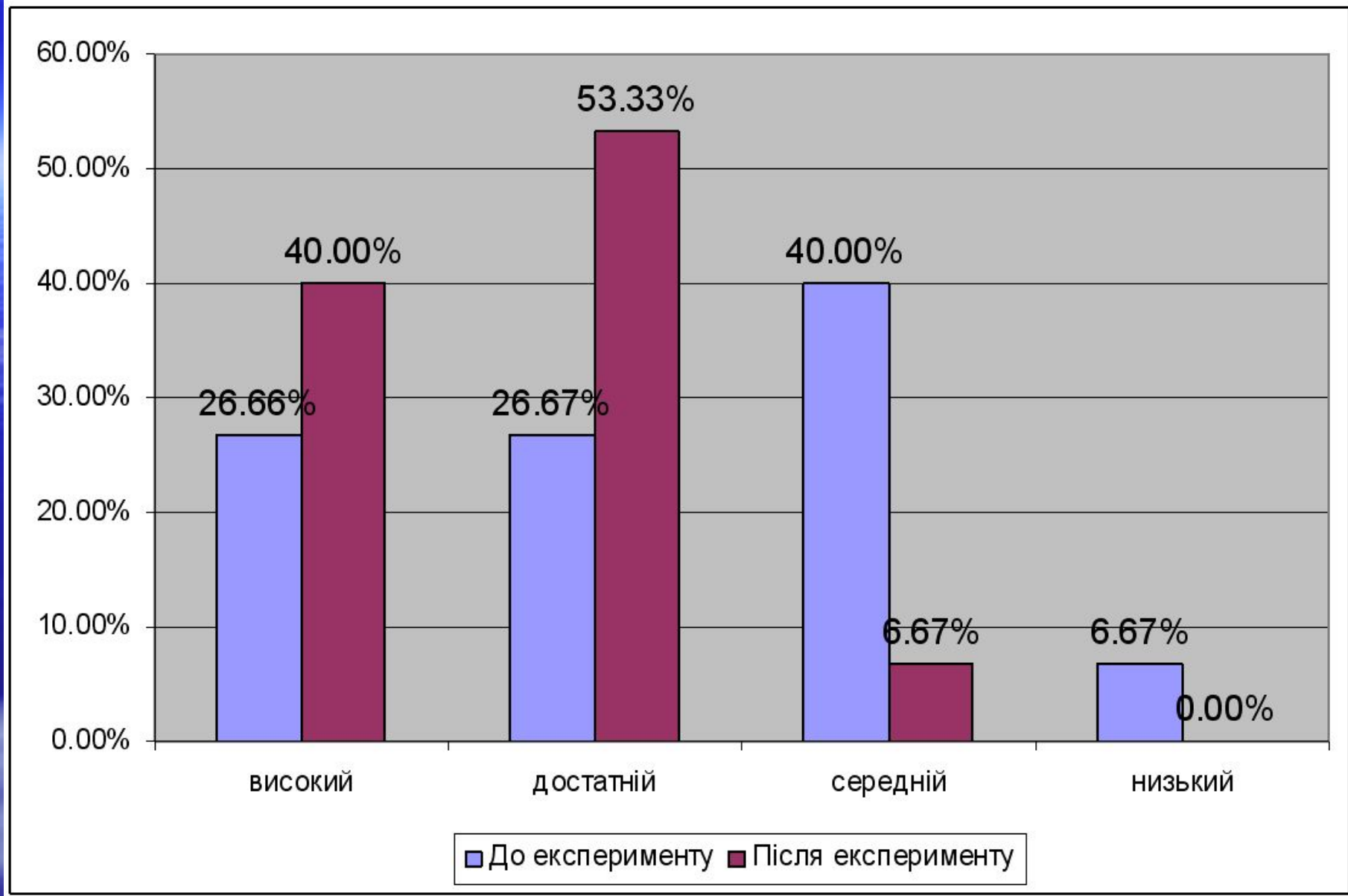
ов друзів”



Продукт дитячої творчості:

1. Книжки-саморобки за казками складеними в дошкільному закладі.
2. Книжки-саморобки казок складених в родині.
3. Журнал для дітей “Мовленнєві перлинки”.
4. Інтелектуальна гра для батьків “Казка-яка вона є”
5. Підсумкова розвага “Маленькі казкарі”.





Порівняльна характеристика показників сформованості мовленнєвих здібностей дітей гуртка на початок та кінець тематичного проекту "Моя казка".

Як це було...

“Подорож у зворотньому часі”



Якщо Ви кривий, щоб Ваша

душа могла мовити свої
Дякуємо за увагу!

здібності, звертайтесь за
ККДНЗ № 303

адресою:
група № 8