

ХУДОЖЕСТВЕННАЯ ЛИТЕРАТУРА В ДОУ.

ГБДОУ детский сад
№30

Воспитатель:
Тюляндина Ю.А.



Вторая младшая группа (3-4 года)

В младшем дошкольном возрасте начинает складываться первичный круг детского чтения, в него входят поэтические и прозаические жанры фольклорных и литературных произведений. Восприятие художественного текста ребенком этого возраста характеризуется наивностью и яркой эмоциональностью. В центре внимания ребенка находится главный герой, его внешность, действия, а понимание переживаний и мотивов поступков

- **Задачи воспитания и развития детей** героя затруднены.
- Воспитывать у детей интерес к фольклорным и литературным текстам, желание внимательно их слушать.
- Обогащать «читательский» опыт (опыт слушания) за счет разных малых форм фольклора (потешек, песенок, прибауток), простых народных и авторских сказок (в основном о животных), рассказов и стихов о детях, их играх, игрушках, повседневной бытовой деятельности, о знакомых детям животных.
- Обогащать личный опыт детей знаниями, эмоциями и впечатлениями об окружающем, необходимыми для правильного понимания содержания литературного текста.
- Способствовать восприятию и пониманию текста детьми, помогать мысленно представлять события и героев, выявлять яркие поступки героя, пытаться их оценить, устанавливать простейшие связи последовательности событий в тексте.
- Обращать внимание детей на простые традиционные средства языковой выразительности (из текстов народных сказок и прибауток), на интонационную выразительность рассказчика-взрослого.
- Поддерживать непосредственный эмоциональный отклик на литературное произведение, его героев.





- Освоение задач осуществляется в организованных педагогом совместных видах деятельности - развивающих и игровых ситуациях на основе художественного текста, литературных развлечений, театрализованных играх.
- Основной путь первичного литературного развития ребенка 3-4 лет - знакомство с фольклорными и литературными художественными текстами.
- Литературные произведения и их фрагменты включаются в режимные моменты, сопровождают наблюдения за явлениями живой и неживой природы. Кроме этого, каждый день необходимо организовывать и специальную ситуацию по ознакомлению детей с фольклорным литературным текстом.

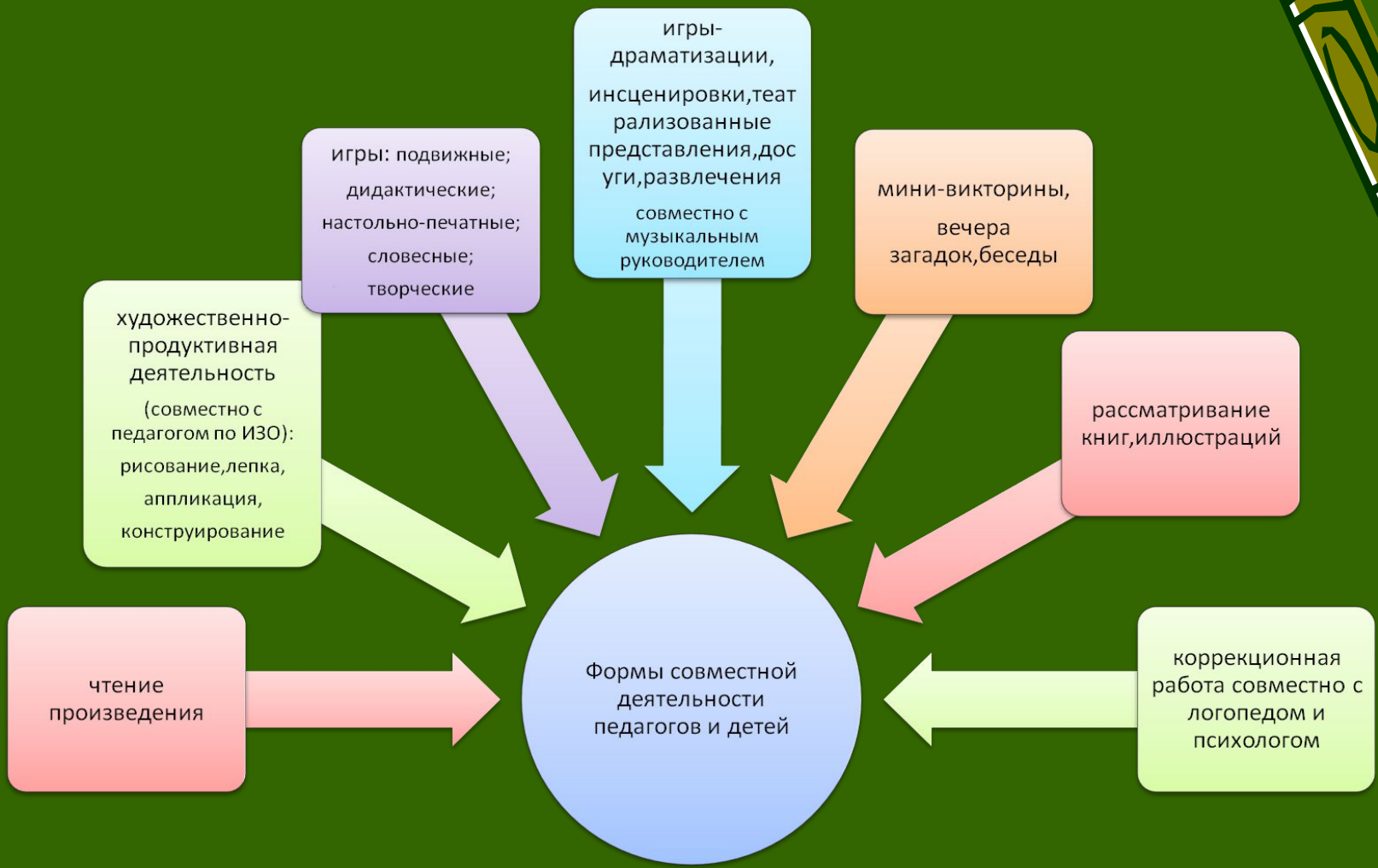


- Основными методами литературного развития детей являются следующие.
- Чтение взрослого, для ребенка младшего возраста предпочтительным будет утрированно выразительное рассказывание, при котором воспитатель голосом «рисует» образы и картины происходящего.
- Инсценирование произведения с помощью игрушек и театральных кукол при повторном рассказывании.
- Беседа после чтения помогает детям глубже воспринять произведение.
- Рассмотрение иллюстраций. Младшим дошкольникам для правильного восприятия текста необходимо наглядно увидеть героя, каждый фрагмент сюжета.
- Игры-драматизации (игры имитации, двигательные импровизации по ходу рассказывания воспитателем литературных текстов) стимулируют творческие способности детей, привлекают их и дают возможность «выплеснуть» эмоции от услышанного.
- Участие в постановках мини-спектаклей по знакомым народным сказкам для взрослых зрителей (воспитателей и родителей).
- Вечера литературных развлечений. Их темы должны быть близки личному и литературному опыту детей, давать возможность детям проявить свою «начитанность», подвигаться, посмеяться, действительно «развлечься», но и закрепить знания художественных произведений.



solnyshko-sad.ucoz.ru





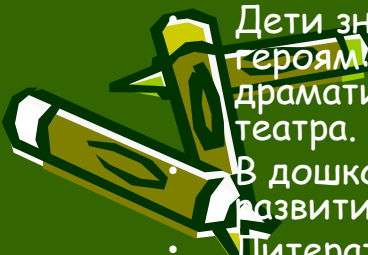


- **Ориентация детей в образовательной области . О чем узнают дети.**
- Дети знакомятся с художественными произведениями разных видов и жанров. В круг их чтения входят разные произведения русского и зарубежного детского фольклора: потешки, песенки, прибаутки, заклички - обращения к природе. Им знакомы народные сказки: кумулятивные (основанные на повторении однотипных действий) и о животных, некоторые произведения русской и зарубежной классики (поэтические тексты, их фрагменты и проза), а также рассказы, сказки и стихи современных авторов.
- Дети начинают понимать на конкретных примерах, что содержанием литературных произведений является окружающая действительность и жизнь человека, прежде всего ребенка, его чувства, действия с предметами, игрушками, животными. Начинают понимать значение иллюстрации в детской книге.
- Дети узнают наиболее простые особенности литературной речи знают простые традиционные средства выразительности языка фольклора: «говорящие» имена героев сказок о животных, типичные для детского фольклора слова с уменьшительно- ласкательными суффиксами, постоянные формулы начала и окончания сказки.

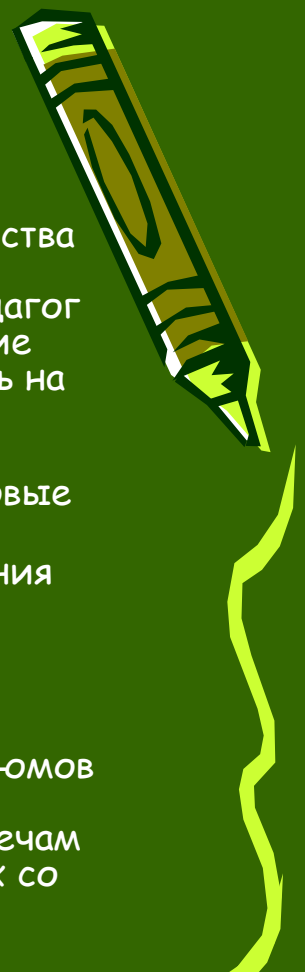
Дети знают, как можно выразить свое отношение к литературному произведению, его героям в рисунке, при слушании, чтении наизусть текста, в простых играх-драматизациях и играх с персонажами игрушечного настольного, пальчикового театра.

- В дошкольном детстве художественная литература является важнейшим средством развития ребенка.

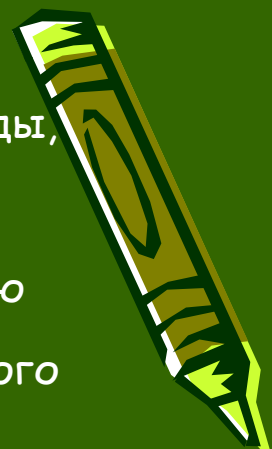
- Литературное развитие дошкольника можно определить как процесс качественных изменений в восприятии, интерпретации художественных текстов и способности к



- **Организация опыта освоения образовательной области Что осваивают дети**
- Расширяем читательские интересы детей
- В процессе выразительного рассказывания, привлечения средств
- изобразительного искусства (иллюстрации, репродукции) и музыкального искусства (фоновая музыка, слушание фрагментов литературно-музыкальных постановок народных сказок), театрализованной деятельности (инсценирования текстов) педагог создает условия для того, чтобы дети внимательно и с интересом слушали чтение взрослого, дослушивали его до конца, не отвлекаясь, эмоционально откликались на содержание произведения, активно сопереживали героям и событиям.
- Для того чтобы ребенок с удовольствием смотрел фрагменты театральных постановок по сказкам в исполнении взрослых и старших детей, создаются игровые ситуации.
- Собственным примером, организуя прослушивания художественного рассказывания текстов, воспитатель способствует проявлению детьми интереса к ритмически организованному складу речи, ритму, рифме в поэтических произведениях, стремления повторять понравившиеся строчки и рифмы.
- Оборудуя книжный уголок, постоянно пополняя его новыми книгами с яркими иллюстрациями, наборами для театрализации (шапочки-маски, фрагменты костюмов для игр-драматизаций; игрушки и фигурки настольного, пальчикового театра), педагог создает ситуации для проявления детьми стремления к повторным встречам с произведением, книгой, рассматриванию иллюстраций, участию в совместных со взрослым театрализованных играх, исполнению стихов, народных прибауток и песенок, рассказыванию знакомых сказок и пересказыванию коротких рассказов.



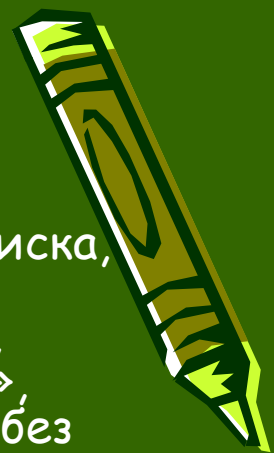
- **Помогаем правильному восприятию литературного текста**
- С помощью утрированно выразительного чтения, в процессе беседы, рассматривания иллюстраций, воспитатель помогает малышам представлять в воображении героев, некоторые особенности их внешнего вида, узнавать их в книжных иллюстрациях, называть основную эмоцию героя (радуется, испугался), давать обобщенную характеристику (добрый, хитрая). Активизируют желание детей эмоционально откликнуться на воображаемые события литературного текста, «содействуя» и сопереживая героям.
- С помощью взрослого (наводящих вопросов; вопросов, - обращенных к личному опыту детей; комментариев педагога) дети учатся понимать основное содержание произведения, устанавливать последовательность событий в тексте, вычленять и называть наиболее яркие поступки и действия героев, давать им элементарную оценку. После вопросов и оценок взрослого обращают внимание на средства выразительности литературной речи.





- Организуем творческую деятельность на основе литературного текста
- Воспитатель инициирует запоминание и узнавание детьми знакомых произведений при повторном слушании, узнавание литературных героев в иллюстрациях и игрушках.
- С помощью вопросов, организуя общение и разные виды художественной деятельности (изобразительная, театрализованная), педагог побуждает детей делиться своими впечатлениями о произведении со взрослыми и сверстниками, отражать впечатления в рисунках, участвовать в простых театрализованных играх (драматизациях или действиях с фигурками настольного и пальчикового театра).
- Педагог предлагает детям исполнять наизусть некоторые стихи, запоминать и использовать в своей речи стихотворные рифмы, договаривать «подхватывать») за ним строки из сказок. Создает образовательные и игровые ситуации для пересказывания детьми хорошо знакомых сказок с помощью взрослого и ориентируясь на иллюстрации.
- Собственным примером воспитатель побуждает детей запоминать и воспроизводить в играх, общении традиционные имена героев народных сказок (лисичка-сестричка, волчок серый бочок и прочие), формулы начала и конца сказок, традиционные формы слов с уменьшительно-ласкательными суффиксами.





- **Русское народное творчество**
- **Малые формы фольклора.** «Ой, ду-ду...», «Тривяжу Я козлика...», «Как у нашего кота...», «Котик серенький...», «Киска, киска...», «Пошел котик на торжок...», «Кисонька-Мурысеня...», «Сорока-белобока», «Идет коза рогатая...», «Ладушки», «Водичка-водичка...», «Наша Маша», «Зайка», «Волк-волчок шерстяной бочок...», «Гуси вы, гуси...», «Как без дудки, без дуды...», «Петушок», «Уж ты, радуга дуга».
- **Сказки.** «Волк И семеро козлят», «Заяшкына избушка», «Курочка Ряба», «Репка», «Теремок», «Коза-дереза», «Кот, петух и лиса», «Лиса И журавль», «Маша И медведь», «Петушок И бобовое зернышко», «Снегурочка и лиса».
- **Фольклор народов мира**
- **Малые формы фольклора.** «Горкой, горкой...» (белорус.), «Едем, дем на лошадке» (швед.), «Ласковые песенки» (азерб.), «Ой, в зеленом бору...» (укр.), «Ой, как весело» (зст.), «Соловей-соловушка» (лат.), «Где ночует солнце?» (арм.), «Заяц», «Палочка» (кабард.-балк.), «Козленок» (тадж.), «Люли, люли, моя крошка» (лит.), «Перчатки», «Храбрецы», «Курица» (англ.), «Дедушка Рох», «Топ, топ» (пол.), «Дождь, дождь», «Ручки, спляшите», «Рыбки» (фр.).






- **Сказки.** «Как лисичка бычка обидела» (эск.), «Крошка Малышка» (шотл.), «Упрямые козы» (узб.), «Воробей и лиса» (болг.), «Как собака друга искала» (мордов.), «Кого испугались» (алб.), «Колосок» (укр.), «Почему кот моется после еды» (лит.), «У солнышка в гостях» (словацк.).
- **Произведения русской классической литературы**
- *В. Жуковский* «Котик и козлик», «Птичка»; *А. Кольцов* «Дуют ветры буйные»; *М. Лермонтов* «Спи, младенец мой прекрасный...»; *И. Никитин* «На дворах и домах снег лежит полотном...»; *А. Плещеев* «Травка зеленеет...», «Уж тает снег...»; *А. Пушкин* «Ветер по морю гуляет...», «...яблоко Оно соку спелого полно...»; *А. Блок* «Зайчик»; *И. Суриков* «Первый снег пушистый...»; *Л. Толстой* «Была у Насти кукла...», «Пошла Катя поутру...», «Деду скучно было...», «Спала кошка на крыше...», «У Вари был чиж...», «Саша был трус...», «У Миши были сани...», «Нашли дети ежа...», «Сел дед пить чай...»; *Ф. Тютчев* «В небе тают облака...»; *К. Ушинский* «Васька», «Два козлика», «Уточки», «Коровка», «Бишка», «Спор зверей»; *А. Фет* «Чудная картина...», «Ласточки пропали...», «Кот поет, глаза прищуря...»; *С. Черный* «На коньках».



- Произведения современной русской и зарубежной литературы

- Я. Аким «Откуда», «Елка наряжается»; З. Александрова «Мой мишка», «Мишка», «Большая ложка»; А. Барто «Бычок», «Лошадка», «Слон», «Зайка», «Девочка-ревушка», «Машенька», «Девочка чумазая», «Вот С насиженной. гнилушки...», «Ути-ути», «У Кирюши петушок»; В. Берестов «Мишка, мишка, лежебока», «Искалочка», «Больная кукла», «Про машину», «Снегопад»; Е. Благинина «С добрым утром», «Аленушка», «Дождик», «Вот какая мама», «Улетают, улетели...», «Мы пускаем пузырью»; А. Введенский «Мышка», «Кто», «Черный кот», «На лыжах»; Л. Квитко «В садочке»; М. Клокова «Воробей с березы...», «Мой конь»; с. Маршак «Детки в клетке», «Сказка О глупом мышонке», «Усатый-полосатый», «Мяч», «Дремота и зевота», «Сказка об умном мышонке», «Кто колечко найдет»; Ю. Мориц «Страшилище», «Цветок», «Очень задумчивый день», «Ручеек», «Ежик резиновый»; Н Павлова «Щепочка и камешек», «Чьи башмачки»; В. Сутеев «Цыпленок и утенок», «Три котенка», «Кто сказал "мяу"»; Я. Тайц «Кубик на кубик», «Ага»; И. Токмакова «Как на горке снег, снег...», «Глубоко коли, мелко», «На машине ехали», «Где спит рыбка?», «Как на горке...», «Голубю»; С. Федорченко «Мышка девочки боится, как увидит - убежит...»; Д Хармс «Веселые чижи», «Веселый старичок», «Удивительная кошка», «Кораблик», «Таксик и бульдог», «Кошки»; В. Хорол «Зайчик»; Е. Чарушин «Кошка», «Курочка», «Как Томка научился плавать», «Что за зверь», «Томкины сны», «Волчишко», «Никита-охотник»; К. Чуковский «Цыпленок», «Свинки», «Поросенок», «Айболит», «Ежики смеются», «Елка», «Краденое солнце», «Мойдодыр»; А. Шабад «Песенка»; Л. Берг «Рыбка» (англ.); Д Биссет «Га-га-га» (англ.); А:Босев «Трое» (болг.); Ф. Грубин «Очки» (чеш.); у Дисней «Приключения маленького щенка» (амер.); Н. Забила «Ясочкин садик» (укр.); С. Капутикян «Маша обедает», «Кто скорее допьет» (арм.); М. Карем «Мой кот», «Цыпленок», «Серое и белое», «Зайчонок отправился в город» (фр.); Л. Квитко «Бабушкины руки», «Кисонька» (евр.); Ф. Мугур «Рило-Иепурило и Жучок с золотыми крылышками» (рум.); Ногути Удзе «Кукушка» (яп.); Ю. Тувим «Где очки?» (пол.).





- **Итоги освоения содержания образовательной области**
Достижения ребенка (Что нас радует)
- Ребенок охотно отзывается на предложение прослушать художественный текст. С удовольствием возвращается к прочитанному, сам просит взрослого прочесть стихи, сказку.
- Знает содержание прослушанных произведений, узнает их по иллюстрациям и обложкам знакомых книг.
- Активно содействует и сопереживает героям произведения, эмоционально откликается на содержание прочитанного.
- Выслушивает произведение до конца, легко включается в процесс восприятия, охотно обсуждает произведение, отвечает на вопросы по содержанию (о героях, его действиях и элементарных мотивах поступков, последовательности событий и их взаимосвязях).
- С удовольствием читает стихи, рассказывает потешки, пересказывает короткие сказки.
- Активно и с желанием участвует в разных видах творческой деятельности, основанных на литературном тексте: рисует иллюстрации, участвует в словесных играх на звукоподражание, «Доскажи словечко», в простых театрализованных играх.



СПАСИБО
ЗА
ВНИМАНИЕ

