

*Игра
«Четвёртый –
лишний»*



Правило:


- **На каждом слайде представлены четыре предмета, три из которых можно объединить в одну смысловую группу (например, «посуда», «фрукты», «обувь» и т.д.).**
- **Задача 1: найти предмет, который не соответствует смысловой группе.**
- **Задача 2: назвать три предмета одним обобщающим словом.**



Как выполнять задания:

- **Внимательно рассмотреть предметы на картинках.**
- **Выбрать «лишний» предмет, навести на него стрелочку и щёлкнуть один раз левой кнопкой «мышки».**
- **При переходе на другой слайд нажимайте на кнопки справа (один раз левой кнопкой «мышки»).**






Молодец!



НЕВЕРНО!

Попробуй ещё раз!





Молодец!



НЕВЕРНО!

Попробуй ещё раз!






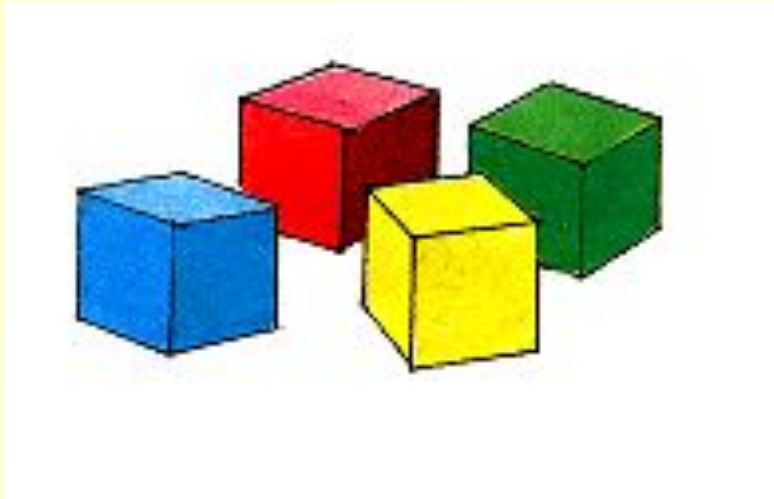
НЕВЕРНО!

Попробуй ещё раз!



Молодец!







Молодец!



НЕВЕРНО!

Попробуй ещё раз!






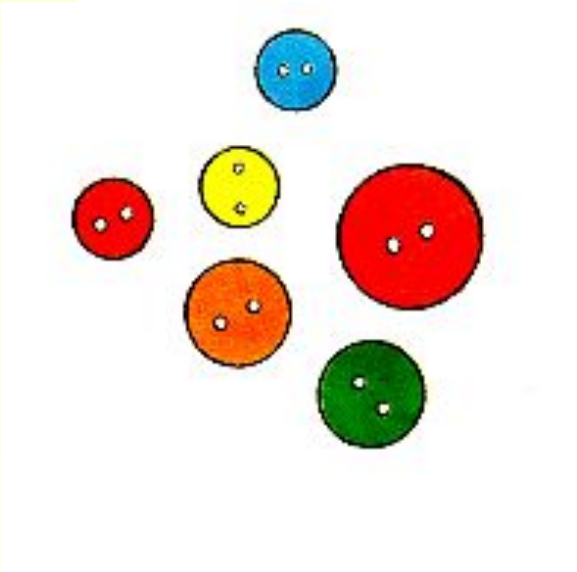
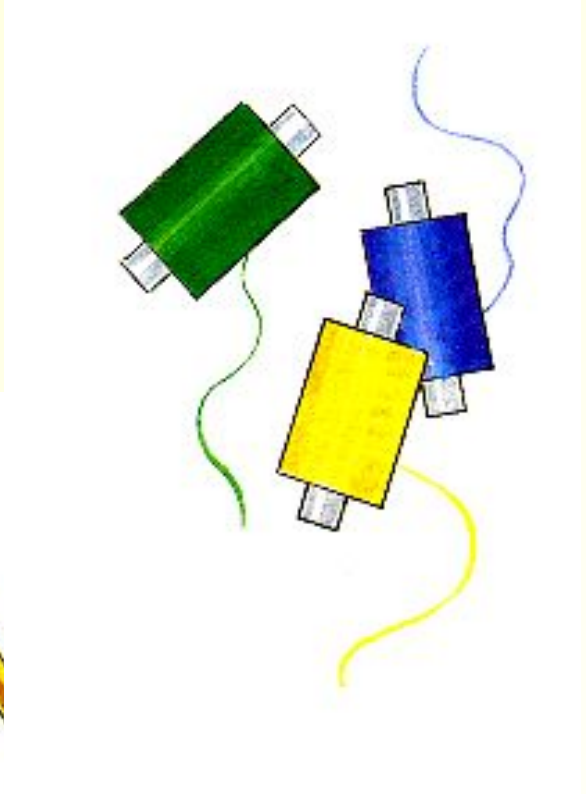

Молодец!



НЕВЕРНО!

Попробуй ещё раз!





Молодец!



НЕВЕРНО!


Попробуй ещё раз!





НЕВЕРНО!

Попробуй ещё раз!



Молодец!






Молодец!



НЕВЕРНО!

Попробуй ещё раз!





НЕВЕРНО!

Попробуй ещё раз!



***Молодец!
Успехов!***

