

**Муниципальное бюджетное дошкольное образовательное учреждение
«Полтавский детский сад «Солнышко»
Полтавского муниципального района
Омской области**

**Дидактическая игра
для детей подготовительной группы**

«Дикие животные»

**Подготовила воспитатель
высшей квалификационной категории:
Конюхова С.Л.**

Методические рекомендации

- В период знакомства с игрой необходимо подробно рассказать детям, сообщая полезные им сведения, не критикуя за отсутствие знаний или ошибки.
- Игра предназначена для детей подготовительной группы, в игре может участвовать также подгруппа детей.
- С младшими детьми игру проводит взрослый, старшие после объяснения правил могут играть самостоятельно.
- Очень важно проводить игру на положительном эмоциональном фоне, создавая ее участникам ситуацию успеха.
- В игре можно играть двумя способами: перемещать картинки (ставя напротив правильного ответа) и проводить стрелки от одного животного к другому.
- Чтобы перемещать картинку надо удерживать левую кнопку на мышке и двигать ею, если необходимо повернуть картинку, то следует удерживать левую кнопку на мышке и перемещать картинку ставя курсор на зеленый кружок.
- Чтобы провести стрелку, необходимо зайти на панель управления «Вставка», выбрать «Фигуры», затем «Линия» и поставить курсор на ту картинку от которой будет стрелка (левую кнопку мышки в это время не отпускаем) и провести курсор до правильного ответа.

Желаю творческих успехов!


Цель

Развитие способности к моделированию пространственных отношений между объектами в виде рисунков


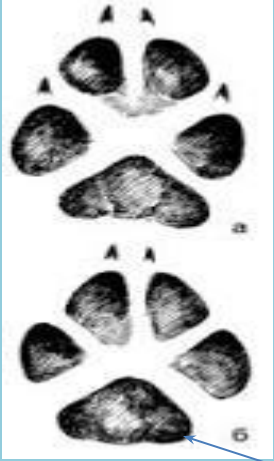
Задачи

- Дать детям более полные представления о диких животных и особенностях их жизни;
- Развивать «чувство времени», умение регулировать свою деятельность в работе за компьютером не более 10 минут;
- Совершенствовать координацию руки и глаза; развивать мелкую моторику рук в работе с компьютером.

Чей хвост?



Чьи следы?



Чей дом?



Чем питается?



Чья тень?



Чей детёныш?

