

**Занятие 1**  
**Составляем слова**  
**из шести букв**  
(овоци, фрукты и ягоды)»



Носова Ольга Михайловна  
учитель начальных классов МОУ СОШ № 11  
с углубленным изучением отдельных  
предметов  
Курского муниципального района  
Ставропольского края



# Инструкция


Посмотри, что изображено на картинке.  
Составь слово (овощи, фрукты и ягоды)  
из букв.

Сколько букв в слове?

Какая первая буква, какая вторая буква,  
третья, четвёртая, пятая.

Напиши (напечатай) это слово в своей  
тетради.

# ПРОЧИТАЙ СЛОВО



A word puzzle grid with a blue rectangle covering the first column. The letters are arranged as follows:

	А	А	А
	Н	С	Н

olgasergeeff.ru

А	Н	А	Н	А
---	---	---	---	---

Вот бы...

А вот бы

Не в Африке,

Вот бы –

У нас

Не лук бы,

Не редька,

А рос –

Ананас!

... Никто б

Не поверил,

Ни Гришка,

Ни Мишка.

Сказали бы:

- Это

Кедровая шишка!





# ПРОЧИТАЙ СЛОВО

В

Б

К

А

Ю

Р

algasergeeff.ru

Б

Р

Ю

К

В

# ПРОЧИТАЙ СЛОВО

А К Л  
И А Н

olgasergeeff.ru


К	А	Л	И	Н
---	---	---	---	---

Ах, ягода-кудесница!  
Невестой в мае  
месяце  
Вся белым  
занавесится,  
Цветы, как кружева.  
И осенью прекрасная  
Калина рдеет красная.  
Ведь вот какая разная  
В ней красота жива



# ПРОЧИТАЙ СЛОВО

Л Н А



М

А

И

[olgasergeeff.ru](http://olgasergeeff.ru)

М	А	Л	И	Н
---	---	---	---	---




Собирала я в лесу ягоду малину.  
Я домой не донесу полную корзину.  
Ягодка по ягодке, ягодка по ягодке -  
Дело продвигается, ягод убавляется.  
Солнце греет горячо, далека дорога.  
Не отведать ли еще ягодок немножко?  
Ягодка по ягодке, ягодка по ягодке.  
Тают, как снежинки, ягоды в корзинке.  
Закатилось солнышко, показалось  
донышко,  
А на донышке видна только ягодка одна.  
Не идти же с ней домой?  
Съем ее - и с плеч долой!



# ПРОЧИТАЙ СЛОВО

Ц О У Е Р  
Г



olgasergeeff.ru

О Г У Р Е

Родился на грядке,  
В зелёной кроватке,  
Однажды на ветке юнец,  
И был он совсем зеленец.  
Носил, точно франтик,  
Весёленький бантик.


# ПРОЧИТАЙ СЛОВО

Р

К

И

П



С

Е

olgasergeeff.ru

П

Е

Р

С

И

И



Мы с дедушкой  
Персик сажали в саду.  
Три года он рос  
У нас на виду.  
Когда же плоды?  
Не дождусь я никак...  
И вот, наконец –  
Каждый персик с кулак.  
Глажу мохнатую  
кожуру,  
Белую  
Чистую  
Миску беру.  
Первые, спелые,  
Красные, сладкие  
Персики  
Дедушке отнесу.

# ПРОЧИТАЙ СЛОВО

A word puzzle grid on a light pink background. The top row contains the letters 'Е', 'Д', 'А', 'К' in blue. The second row contains a large blue square covering the first two columns, a smaller blue square covering the third column, and the letter 'Ь' in blue in the fourth column. The letter 'Р' in blue is positioned between the 'Д' and 'А' of the top row. Below the grid is a white row with five cells containing the letters 'Р', 'Е', 'Д', 'Ь', 'К' in red. A small watermark 'olgasergeeff.ru' is visible in the bottom right corner of the pink area.

Л

# ПРОЧИТАЙ СЛОВО

A word puzzle grid with a light pink background. The letters are arranged as follows:

К	Ё	С	Л	
С	В	Ё	К	Л

A large blue rectangular box covers the letters 'С' and 'В' in the first row. A small black mark is visible above the 'К' in the first row. The URL 'olgasergeeff.ru' is printed in the bottom right corner of the grid.

Растёт на грядке свёкла,  
Подходит к ней бабушка  
Фёкла:

-Ах, ты моя свёклушка,  
Под лучами солнышка  
Твои округлятся  
Станешь сочна и





# ПРОЧИТАЙ СЛОВО

A word puzzle grid with a light pink background. The top row contains the letters Е, К, Н, С. The bottom row contains the letters Ч, Е, С, Н, О. A large blue circle is placed over the first two letters of the top row (Е and К). A small watermark 'olgasergeeff.ru' is visible in the bottom right corner of the grid.

Е	К	Н	С	
Ч	Е	С	Н	О

# ПРОЧИТАЙ СЛОВО


Б К Л

Я

О О

я Б Л О К

olgasergeeff.ru



У прохожих на виду  
Висело яблоко в саду.  
Ну кому какое дело?  
Просто  
Яблоко висело.  
Только Конь сказал,  
Что низко.  
А Мышонок – высоко.  
Воробей сказал,  
Что близко,  
А Улитка – далеко.  
А Теленок – озабочен  
Тем, что яблоко  
Мало.  
А Цыпленок – тем,  
Что очень  
Велико и тяжело.  
А Котенку все равно:  
- Кислое – зачем оно?  
- Что вы! –  
Шепчет Червячок, -  
Сладкий у него бочок.



# ИСТОЧНИКИ

- <http://olgasergeeff.ru/?p=1553>
- <http://olgasergeeff.ru> Сайт «Педагогический калейдоскоп» учителя Сергеевой Ольги Викторовны
- <http://s54.radikal.ru/i144/0807/d6/987f9e5393e4.png> фон 1 слайда
- <http://allforchildren.ru/poetry/fruits021.php> СТИХИ
- [http://static2.insales.ru/images/products/1/3344/1043728/large/63\\_0.jpg](http://static2.insales.ru/images/products/1/3344/1043728/large/63_0.jpg) ананас
- <http://f-picture.net/lfp/s03.radikal.ru/i176/0912/fc/a5bb5157a289.jpg/htm> калина
- <http://www.industryleadersmagazine.com/wp-content/uploads/2012/04/Apple.jpg> яблоко
- <http://www.el-vergel.com/WebRoot/StoreES2/Shops/ea9063/4BE7/FC20/EEB1/E49E/DAB5/D94C/9B1E/3D2B/remolacha.jpg> свёкла
- [http://mednet.odessa.ua/uploads/catalog/12\\_1\\_max.jpg](http://mednet.odessa.ua/uploads/catalog/12_1_max.jpg) малина