



*Информационные технологии в
музыкальном образовании*



Музыка и информатика

(Интегративный дидактический курс на базе современных информационно-коммуникативных технологий)

Степень образования:

начальное общее образование

Класс: 2 – 4

Предметная область:

художественно-эстетическое и
информационно-технологическое
образование



Курсы повышения квалификации для тьютеров: Екатеринбург, Пермь, Челябинск, Магнитогорск, Курск, Петрозаводск



Сайт поддержки ИУМК

Форум для детей - Microsoft Internet Explorer

Файл Правка Вид Избранное Сервис Справка

Назад Избранное

Адрес: <http://www.muslab.spb.ru/forum-d.htm> Переход Ссылки SnagIt

Музыка и информатика

Музыкально-информатический форум

детский форум

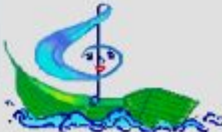







Здравствуй, дружок!
Здесь ты можешь написать свое продолжение [истории](#) про Милу и Андрейку, чтобы все могли её прочитать.

Имя: email:

Тема:

Текст сообщения:

Новости по почте:
Подпишитесь на рассылку:



Рабочее место



Требования к оснащению школы средствами обучения, необходимыми для использования ИУМК в учебном процессе



Кабинет музыкально-компьютерных технологий в ГОУ СОШ № 8 г. Санкт-Петербург

Уроки музыки и информатики по ИУМК «Музыка и информатика»



*Школа № 458
г. Санкт-Петербург*

*Школа № 8 «Музыка»
г. Санкт-Петербург*




*Школа № 151
г. Челябинск*

Задание 2



Обведи кружком ударные инструменты.



Задание 4



Попиши строчку пауз

⌋ _____

Задание 5



Придумай и запиши ритмический аккомпанемент для «Вальса цветов»

П.И. Чайковского

Обязательно используй две четверти и паузу в каждой комнате нотного дома:



Урок 7

Задание 1

- Закрась красным цветом **До** в низком регистре
- Закрась зеленым цветом ноту **Ми** в высоком регистре
- Закрась голубым цветом ноту **Соль** в среднем регистре



Задание 2

Будь внимателен!



Обведи нужную стрелочку:

- если нота **красного** цвета, в каком регистре она должна быть:



Задание 4

Аккомпанемент



Исполни аккомпанемент.

При исполнении аккомпанемента обрати внимание на указания громкости звука

хлопки

шлепки по коленям

• тихо громче громко

Урок 4

Задание 1

Раскрась ноты



Закрась в каждой паре левую ноту **красным** цветом, а правую — **зеленым**:




Задание 2

Нарисуй рисунок



Поставь карандаш на точку и рисуй по клеточкам:

**вверх 1, вправо 1, вниз 1, вправо 1,
вверх 1, вправо 1, вниз 1, вправо 1...**



Про

ТРЕУГОЛЬНИК

МЕТРОНОМ

Задание 3



Заполни таблицу по образцу.



Задание 2



Обведи в кружок музыкальный инструмент, у которого есть клавиатура.



Урок 2

Задание 1

Отгадай загадку

У него тяжелый труд,
По нему все время бьют



Обведи в кружок правильный ответ.




2

Задание 2



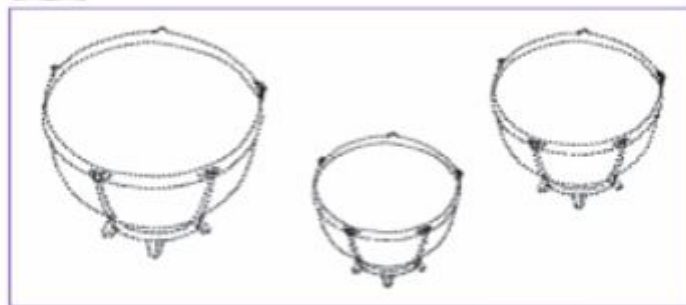
Обведи в кружок все барабаны.



Задание 3



Нарисуй литавры по контурам.



3

Музыка и информатика

Музыкальные занятия

учителю музыки

Шаги в музыке

Сыграй мелодию

Компьютерные тренажеры

учителю информатики

Работа с мышью

Компьютерная клавиатура
(буквы)

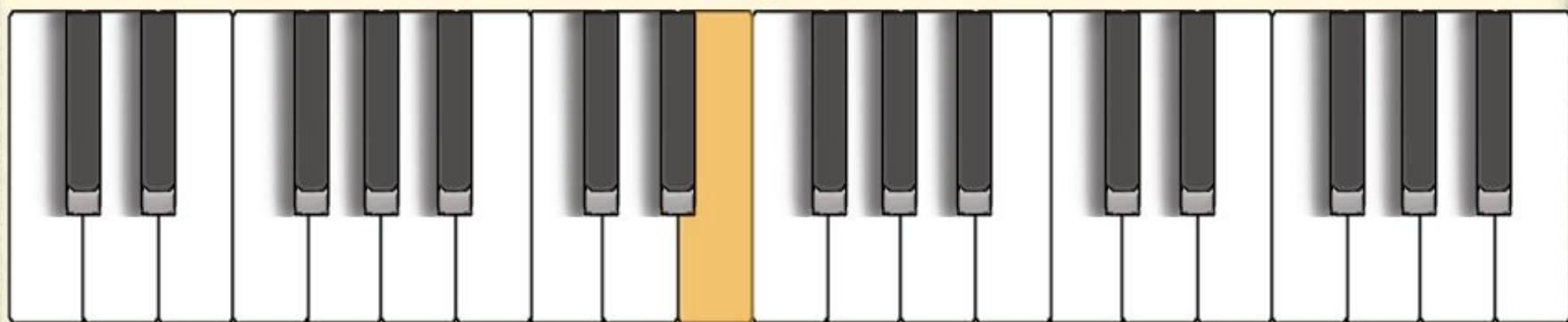
Компьютерная клавиатура
(цифры)

Влево - вправо

Множества

Развитие памяти: пары

Музыкальные прописи



Сыграй мелодию, нажимая по очереди на цветные клавиши

Выбрать
мелодию

Вариант работы:
Разучивание

Открыть
Сохранить

Запустить

Выход



Разложи мышкой знаки на нотный стан по образцу

Выбрать
мелодию

Открыть
Сохранить

Запустить

Выход

A musical staff with a light blue background and a white treble clef. It contains 13 blue notes with stems pointing upwards. The notes are arranged in three rows: the first row has four notes, the second row has three notes, and the third row has six notes.

Four categories of musical instruments, each represented by a cartoon girl sitting at a purple desk and an image of the instrument. From top to bottom: a cello, a trumpet, a grand piano, and a flute.

Нажми на нотку, послушай, какой инструмент звучит и положи в папку этого инструмента

3

Верно

0

Ошибки



Количество
попыток





**ЕДИНАЯ КОЛЛЕКЦИЯ
ЦИФРОВЫХ
ОБРАЗОВАТЕЛЬНЫХ РЕСУРСОВ**
Лауреат Премии Правительства РФ в области образования за 2008 год



НАЧАЛЬНЫЕ КОЛЛЕКЦИИ | НОВОСТИ

Найти Расширенный поиск технология Google™

ДЛЯ УЧЕНИКА → 2 КЛАСС → МУЗЫКА → «МУЗЫКА И ИНФОРМАТИКА» →
ДЕМОНСТРАЦИОННЫЕ И МЕТОДИЧЕСКИЕ МАТЕРИАЛЫ →

«Музыка и информатика»

Данный ресурс разработан в рамках конкурса НФПК «Разработка Информационных источников сложной структуры (ИИСС) для системы общего образования». Курс "Музыка и информатика" предназначен для освоения учащимися начальной школы основ музыкальной грамоты, а также приобретение первичных навыков игры на миди-клавиатуре.

[\[Карточка ресурса\]](#)

Демонстрационные и методические материалы

Найдено документов - 8

Формат

1. [Демонстрационная версия](#)
Демонстрационная версия курса "Музыка и информатика". Курс предполагает освоения учащимися начальной школы (2-4 классы) основ музыкальной грамоты, а также приобретение первичных навыков игры на миди-клавиатуре. Чтобы посмотреть демонстрационную версию, загрузите файл на жесткий диск, запустите и извлечите архив в любую папку, и откройте файл презентации.
[\[Карточка ресурса\]](#)
2. [Материалы к урокам информатики \(2 класс, 1 полугодие\)](#)
Поурочные планы к урокам информатики (2 класс, 1 полугодие). Материалы входят в комплект курса "Музыка и информатика".
[\[Карточка ресурса\]](#)
3. [Материалы к урокам информатики \(2 класс, 2 полугодие\)](#)
Поурочные планы к урокам информатики (2 класс, 2 полугодие). Материалы входят в комплект курса "Музыка и информатика".
[\[Карточка ресурса\]](#)
4. [Материалы к урокам музыки \(2 класс, 1 полугодие\)](#)
Методические материалы и поурочные планы к урокам музыки (2 класс, 1 полугодие). Материалы входят в комплект курса "Музыка и информатика".
[\[Карточка ресурса\]](#)
5. [Материалы к урокам музыки \(2 класс, 2 полугодие\)](#)

exe 9,62 мб

pdf 381,8 кб

pdf 207,4 кб

pdf 2,13 мб

ЛИЦЕНЗИОННОЕ СОГЛАШЕНИЕ

← [Лицензионное соглашение на передачу прав на использование инновационного учебного материала «Музыка и информатика»](#)

РАЗДЕЛЫ	РЕСУРСОВ
Демонстрационные и методические материалы	8
Учебные материалы	15

Спасибо за внимание!

