



Использование современных игровых технологий в развитии интеллектуальных способностей детей-логопатов старшего дошкольного возраста
(мнемотехника, интеллектуальные карты)


Подготовила учитель-логопед
Копосова Дарья Сергеевна

«Учите ребёнка каким-нибудь неизвестным ему
пяти словам - он будет долго и напрасно мучиться,
но свяжите двадцать таких слов с картинками,
и он усвоит на лету».

К. Д. Ушинский



Мнемотехника - «искусство запоминания». Это система методов и приемов, обеспечивающих успешное запоминание, сохранение и воспроизведение информации, знаний об особенностях объектов природы, об окружающем мире, эффективное запоминание структуры рассказа, и, конечно, развитие речи.



Суть мнемосхем:

на каждое слово или маленькое словосочетание придумывается картинка (изображение), весь текст зарисовывается схематично.

С помощью этих схем–рисунков ребёнок легко воспроизводит текстовую информацию.


Схемы служат своеобразным зрительным планом для создания монологов, помогают детям выстраивать:

- *строение рассказа,*
- *последовательность рассказа,*
- *лексико-грамматическую наполняемость рассказа.*

Применение мнемосхем в работе
учителя-логопеда очень эффективно
при заучивании стихотворений

Автоматизация свистящих звуков:

В лесу темно,
Все спят давно,
Одна сова не спит,
На суку сидит
И на нас глядит.



 <p>У лисы</p>	 <p>в лесу глухом</p>	 <p>есть нора - надёжный дом.</p>
 <p>Под кустами</p>	 <p>ёж колючий</p>	 <p>нагребает</p>
 <p>листьев кучу.</p>	<p>www.koltun-spb.ru</p>  <p>Спит</p>	 <p>в берлоге косолапый,</p>
 <p>до весны сосёт там лапу.</p>	 <p>Есть у каждого свой дом.</p>	 <p>Всем тепло, уютно в нём.</p>

Применение мнемосхем в работе
учителя-логопеда очень эффективно
при пересказе текста

«ДЮЙМОВОЧКА»

Цель: автоматизация звука [Ч'] в речи.

Ход игры: взрослый читает текст, указывая на картинки. Затем ребёнок пересказывает текст с опорой на картинки.



У Дюймовочки
день рождения!



Бабочка подари-
ла ленточку.



Кузнечик — ду-
дочку.




Жучок — коло-
кольчики.



Паучок — рука-
вички.



Ласточка — чемо-
данчик.



Пчела угостила
всех печеньем.



Всю ночь гости
пили чай.

Применение мнемосхем в работе учителя-логопеда очень эффективно при составлении рассказа



Алгоритм "Посуда"

Что это?	Вид посуды	Цвет	Размер
Материал	Детали	Применение	



Алгоритм "Цветы"

Что это?	Цвет	Величина	Запах
Время цветения	Части растения	Где растёт?	

Ландиш Подснежник Колокольчик Незабудка Ромашка Василёк Одуванчик Мать-и-мачеха



Алгоритм "Транспорт"

Что это?	Вид транспорта	Где и как используют?
Цвет	Размер	Детали
Что нужно для движения?		



Алгоритм "Бытовые приборы"

Что это?	Цвет	Форма	Размер
Материал	Детали	Применение	



Алгоритм "Профессии"

Как называется?	Место работы	Какую работу выполняет?
Спецодежда	Головной убор	Инструменты
Отношение к профессии		



Алгоритм Домашние животные

Кто это?	Цвет	Части тела
Чем покрыто?	Голос	Чем питается?
Жилище	Детёныши	Польза человеку




Алгоритм "Посуда"

Что это?	Вид посуды	Цвет Размер
Материал	Детали	Применение



Алгоритм "Цветы"

Что это?	Цвет Величина	Запах
Время цветения	Части растения	Где растёт?



Ландиш Подсолнух Колокольчик Незабудка Ромашка Василек Одуванчик Мать-и-мачеха

Алгоритм "Транспорт"

Что это?	Вид транспорта	Где и как используют?
Цвет Размер	Детали	Что нужно для движения?
Как ухаживают?		



Алгоритм "Бытовые приборы"

Что это?	Цвет	Форма Размер
Материал	Детали	Применение




Алгоритм "Профессии"

Как называется?	Место работы	Какую работу выполняет?
Спецодежда Головной убор	Инструменты	Отношение к профессии



Алгоритм "Домашние животные"

Кто это?	Цвет	Части тела
Чем покрыто?	Голос	Чем питается?
Жилище	Детёныши	Польза человеку

Применение интеллект карт в работе
учителя-логопеда – это познавательно и
интересно!


Главные достоинства интеллект-карты -
четкая структурированность данных
и легкость усвоения и запоминания
материала благодаря наглядности.



Гласный звук



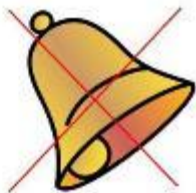
Согласный звук



1 2 3

ЗВОНКИЕ
согласные

ГЛУХИЕ
согласные



Л

