


Интерактивная доска в ДОУ




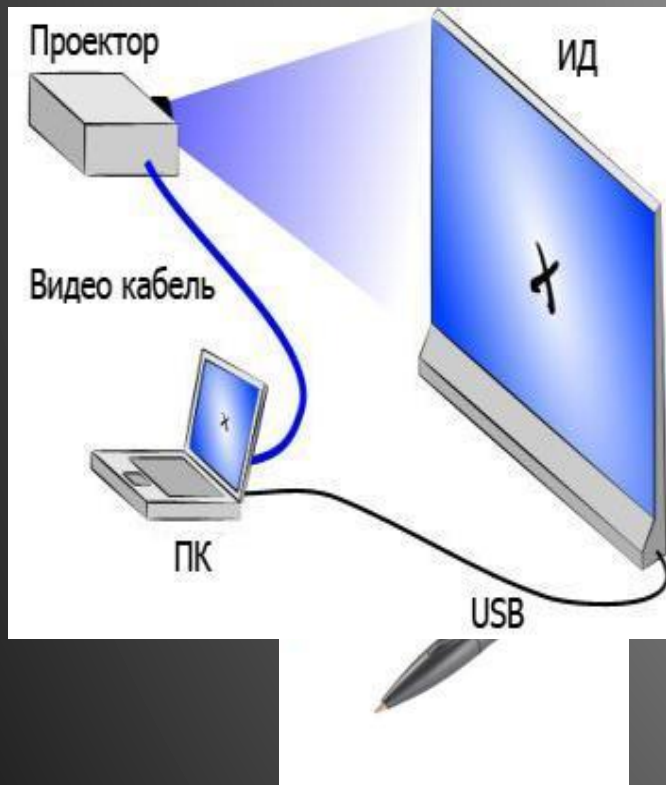
**Подготовила воспитатель первой квалификационной категории
МБДОУ ДС ОВ № 54 Мутина Е.В.
г.Северск**

- **Использование мультимедийных технологий в учебно-воспитательном процессе в дошкольном образовательном учреждении – это одна из самых новых и актуальных проблем в отечественной дошкольной педагогике.**

 - **Современный воспитатель должен не только уметь пользоваться компьютером и современным мультимедийным оборудованием, но и создавать свои образовательные ресурсы. Поэтому совершенно очевидно, что воспитателю необходимо свободно владеть навыками создания мультимедиа продуктов с использованием ИКТ.**
- 

Интерактивные доски все больше находят применение в нашей жизни. Они стоят в офисах, по ним занимаются в школах, они становятся хорошим инструментом передачи и восприятия информации детям в дошкольных учреждениях. Результат от применения ИД появляется почти сразу, сначала детям просто интересно «что это такое и как это работает». Хочется выполнять задания и разобраться, далее если конечно же педагог активен и так же активно применяет возможности ИД, то задания уже могут основываться на интересных презентациях.






**Интерактивная доска
-это огромная
сенсорная панель ,на
которую с помощью
проектора
проецируется
изображение
рабочего стола с
подключенного
компьютера.**

Что нужно для работы с ИД

- ▣ программное обеспечение **Elite Panaboard Software** и **Elite Panaboard Book**- создано для подготовки интерактивных уроков или презентаций и организации совместной работы с аудиторией
- ▣ **навыки работы**




- ▣ Программное обеспечение **Elite Panaboard Software** и **Elite Panaboard Book** версии **4.2.1** может использоваться со всеми моделями интерактивных досок **Elite Panaboard**.
 - ▣ Новые функции версии 4.2.1
 - ▣ Добавлен новый компонент программного обеспечения - инструмент выбора стилуса (выбор режима работы доски при использовании дополнительного стилуса)
 - ▣ Улучшения Elite Panaboard Book
 - ▣ Добавлен одновременный просмотр двух страниц урока в полноэкранном режиме
 - ▣ Расширена библиотека
- 

Приемы работы с доской

- Использование изображений из **встроенной галереи** позволяет учителю сэкономить время при подготовке непосредственно образовательной деятельности .
- Большие возможности **вставки собственных изображений** позволяют встроить имеющиеся цифровые наглядные пособия в интерактивный урок.
- Программное обеспечение для создания уроков позволяет добавлять **видео и флеш-анимации** (в том числе управляемые) прямо на страницу урока, а не открывать их в сторонних приложениях, как другие добавленные к уроку файлы.

Использование компьютерных презентаций является дополнительным и удобным источником информации, наглядности, создает позитивный эмоциональный настрой и ускоряет процесс достижения положительных результатов. Логическим результатом творческого процесса обширной группы педагогов по созданию мультимедийного сопровождения воспитательно-образовательного процесса в идеальном варианте является образование единого банка компьютерных дидактических и методических продуктов.

Презентация Elite Panaboard Book « С Вини Пухом веселее» (средний дошкольный возраст)



Автор работы
воспитатель Мутина Елена Владимировна
МБДОУ «Детский сад ОВ № 54»
ЗАТО Северск 2013г.
Диплом победителя Международного фестиваля
инновационных методических разработок 2
«Иноватика-2014»



Муниципальное бюджетное дошкольное учреждение
« Детский сад ОВ № 54»

Презентация для детей старшего дошкольного
возраста

Морское путешествие




Подготовила воспитатель 1 категории Мутина
Е.В.

ЗАО Северск 2014 г.

Презентация Elite Panaboard Book «Морское путешествие» (старший дошкольный возраст)

Автор работы
воспитатель Мутина Елена Владимировна
МБДОУ «Детский сад ОВ № 54»
ЗАО Северск 2014г.



Литература

<http://edu.panaboard.ru/soft/elitesoft.htm>

<http://metodisty.ru/>

**Успехов в технических и
педагогических достижениях**

