



0

ИНТЕРАКТИВНАЯ ИГРА "КРЕСТИКИ – НОЛИКИ"

*Учитель начальных классов
МКОУ «Новобуринская СОШ»
Колташева Надежда Анатольевна*



@

с.Новобурино

2012 г.




Правила игры:

- Игра состоит из четырех туров
- Дети делятся на 2 команды: «Крестики» и «Нолики»
- Номера вопросов выбирают по очереди. При нажатии на номер – цифра пропадает.
- Для перехода к вопросу – нажмите на гиперссылку в этой ячейке. 
- Если «Крестики» ответили правильно, на слайде с таблицей в ячейке с номером вопроса надо нажать точно на крестик, если «Крестики» ответили неправильно – нужно нажать точно на нолик и наоборот.
- Команды не только сами выбирают номер вопроса, но и выстраивают линию, как в игре «крестики и нолики». Если линия выстроена, можно переходить к другому туру игры.
 - Линию можно нарисовать прямо в режиме показа: правой кнопкой открыть окно – указатель – фломастер - затем зачеркнуть линию
 - Ответ выходит по щелчку на пустом поле 
 - По ссылке возвращаемся на слайд с номерами

1 тур: улица


$x \ 0$ 1	$x \ 0$ 2	$x \ 0$ 3
$x \ 0$ 4	$x \ 0$ 5	$x \ 0$ 6
$x \ 0$ 7	$x \ 0$ 8	$x \ 0$ 9



1. Как называются улицы,
пересекающие целые районы?


проспекты






● Как называются узенькие и
короткие улицы?

переулки



**3. Как называется часть
улицы, которая принадлежит
только пешеходам?**

тротуар



4. ● Как называется место,
где пересекаются две или
несколько улиц?

перекрёсток



5. С какого возраста детям разрешается ездить по дороге на велосипеде?

с 14 лет





**6. На чём детям можно
кататься по дорогам зимой?**

ни на чём





**7. В какие игры можно
играть на дороге?**

НИ В КАКИЕ





8. Как надо идти по дороге, если нет тротуаров?

Навстречу движению
транспорта





9 ● По какой стороне тротуара
должен идти пешеход?

по правой

Тур


2



2 тур:


участники движения

$x \ 0$ 1 <input type="checkbox"/>	$x \ 0$ 2 <input type="checkbox"/>	$x \ 0$ 3 <input type="checkbox"/>
$x \ 0$ 4 <input type="checkbox"/>	$x \ 0$ 5 <input type="checkbox"/>	$x \ 0$ 6 <input type="checkbox"/>
$x \ 0$ 7 <input type="checkbox"/>	$x \ 0$ 8 <input type="checkbox"/>	$x \ 0$ 9 <input type="checkbox"/>



**1. Как называются люди, которые
находятся на дороге, но не водят
транспорт и не работают на ней?**


пешеходы



**2. Встало с краю улицы в длинном сапоге
Чучело трёхглазое на одной ноге.
Где машины движутся, где сошлись пути,
Помогает улицу людям перейти.**

светофор






**3. Посмотри, силач какой:
На ходу одной рукой
Останавливать привык
Пятитонный грузовик.**

регулировщик






**4. Спозаранку за окошком
Стук и звон, и кутерьма.
По прямым стальным дорожкам
Ходят красные дома.**


трамвай






5. Удивительный вагон! ●
Посудите сами:
Рельсы в воздухе, а он
Держит их руками.


троллейбус




6. Что за чудо этот дом, ●
Окна светлые кругом.
Носит обувь из резины
И питается бензином.

автобус






7. Не летает, а жужжит-
Жук по улице бежит,
И горят в глазах жука
Два блестящих огонька.




автомобиль



8. Конь его – из прочной стали,
Руль, седло есть и педали,
Всадник транспортом гордится,
По дороге быстро мчится.

МОТОЦИКЛ



**9. Не собака, а с цепью,
Не лошадь, а с седлом.**

велосипед


Тур

3



3 тур: детали автомобиля


x 0 1 <input type="checkbox"/>	x 0 2 <input type="checkbox"/>	x 0 3 <input type="checkbox"/>
x 0 4 <input type="checkbox"/>	x 0 5 <input type="checkbox"/>	x 0 6 <input type="checkbox"/>
x 0 7 <input type="checkbox"/>	x 0 8 <input type="checkbox"/>	x 0 9 <input type="checkbox"/>



**1. Жмёт водитель по газам!
Мчит, как горная коза.
Красным вспыхнул светофор!
Что нажмёт теперь шофёр?**

ТОРМОЗ





**2. Меня спроси, как я тружусь,
Вокруг оси своей кручусь.**

КОЛЕСО



**3. Это – ёмкость для бензина
У любой автомашины.**


бак



**4. Самолёт и птица
Улетят с ним вдаль,
А вот у машины –
Это лишь деталь.**

крыло






**5. Как иначе называется атрибут
специального автотранспорта –
«мигалка».**

проблесковый маячок



**6. Как называется
автомобильный рычаг с
ножным приводом?**

педаль




**7. Как коротко и просто
называют водители фонарь
указателя поворота
автомобиля?**

поворотник



8. Как называется устройство
для подачи автомобильного
гудка?

клаксон



**9. Какая профессия дала
название
стеклоочистителям
автомобиля?**

дворник



4 тур: знаки

$x \ 0$ 1	$x \ 0$ 2	$x \ 0$ 3
$x \ 0$ 4	$x \ 0$ 5	$x \ 0$ 6
$x \ 0$ 7	$x \ 0$ 8	$x \ 0$ 9

Заключение

1. Что запр●щает дорожный знак, на котором изображены силуэты красного и чёрного автомобилей?



обгон

2. Какие два столовых прибора изображены на дорожном знаке «Пункт питания»?




вилка и нож

3 ● Что означает дорожный знак, широко известный под названием «кирпич»?



проезд запрещён

**4. Как называется
предупреждающий знак с
изображением лося?**



ДИКИЕ ЖИВОТНЫЕ



**5. Что означает дорожный знак –
Перечёркнутый музыкальный рожок?**



**Подача звуковых
сигналов запрещена**

6. На дорожном знаке том
Человек идёт пешком.

Полосатые дорожки

Постелили нам под ножки


Чтобы мы забот не знали

И по ним вперёд шагали.




Пешеходный переход

**7. Предупреждает этот знак,
Что у дороги есть зигзаг,
И впереди машину ждёт
Крутой ...**



Опасный поворот





8. Где ведут ступеньки вниз,
Ты спускайся, не ленись.
Знать обязан пешеход:
Тут ...



Подземный переход



**9. Школьница и школьник
Забежали в треугольник.
Все водители на свете
Понимают – это ...**



дети

