



<http://goldina-myclas.ucoz.ru/>

*МКОУ «СОШ ст. Евсино»  
Искитимского района  
Новосибирской области*

Интерактивная игра

# В гостях у Лесовичка

Окружающий мир

*Автор-составитель:  
Фокина Лидия Петровна,  
учитель начальных классов  
2014*



ДАЛЬШЕ





# Ребята!

Приглашаю вас к себе в гости. Жители моего леса расскажут вам о себе. Вы должны угадать, что это за растение. Если ваш ответ готов, вы нажимаете на **ОТВЕТ ГОТОВ**, если нужна подсказка, вы нажимаете **ПОДСКАЗКА**. Для продолжения путешествия нажимаете



**ДАЛЬШЕ**

**Шаблон паззлов**

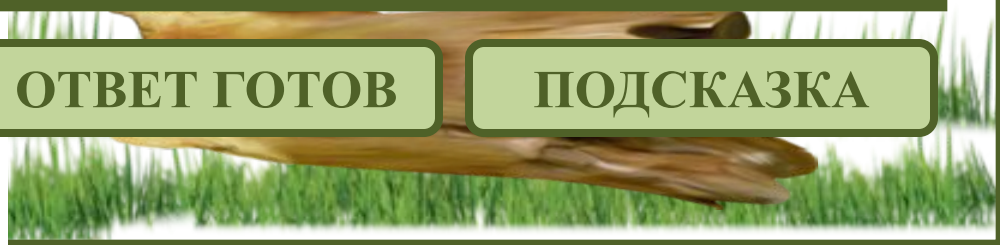





Я стройное дерево с белым в чёрных пятнах стволом и гибкими ветвями. Весной, прежде чем распустятся почки, под моей корой течёт сладковатый сок. А летом, в августе, на мне созревают мелкие плоды с крылышками — их разносит вокруг ветер. Из моей древесины делают мебель, а почки и листья используют в медицине.

ОТВЕТ ГОТОВ


ПОДСКАЗКА



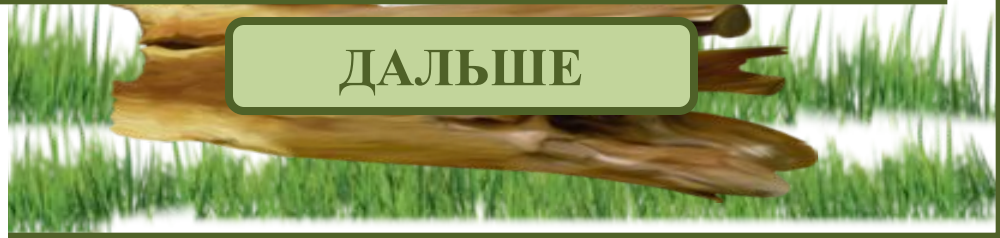


**ОТВЕТ ГОТОВ**





**БЕРЕЗА**



**ДАЛЬШЕ**






Я большое могучее дерево.  
Моя древесина очень прочная  
и твёрдая. Из неё издавна  
делали самые лучшие корабли,  
дома, самую долговечную  
мебель. Я могу прожить до  
тысячи лет, достичь высоты в  
40 метров. Каждый год на мне  
поспевают жёлуди, которые  
служат пищей для многих  
зверей и птиц.


ОТВЕТ ГОТОВ

ПОДСКАЗКА

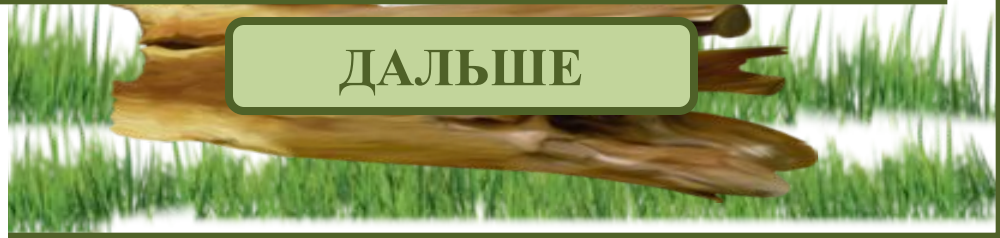


**ОТВЕТ ГОТОВ**





**ДУБ**



**ДАЛЬШЕ**






Меня вы хорошо знаете. Я  
вырастаю большим деревом, а  
вместо листьев у меня  
множество маленьких тёмно-  
зелёных иголочек. Они  
называются – хвоя. Мы самые  
дремучие леса, у нас всегда  
сумрачно и тихо, только ветер,  
бывает, зашелестит в ветвях. А  
под ними прячутся от метели  
заяц или лиса.


ОТВЕТ ГОТОВ

ПОДСКАЗКА

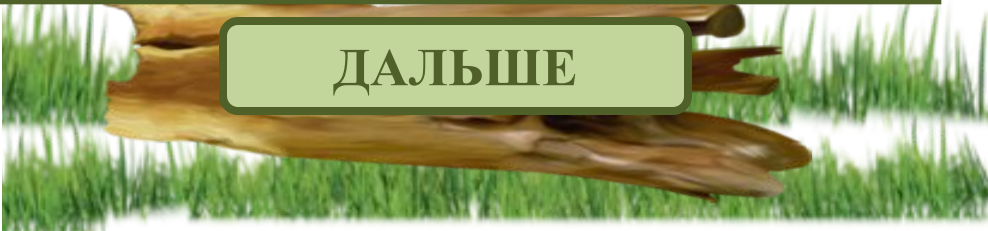


**ОТВЕТ ГОТОВ**





**ЕЛЬ**



**ДАЛЬШЕ**

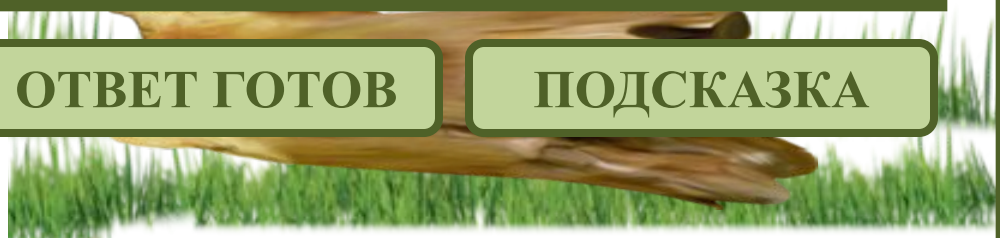




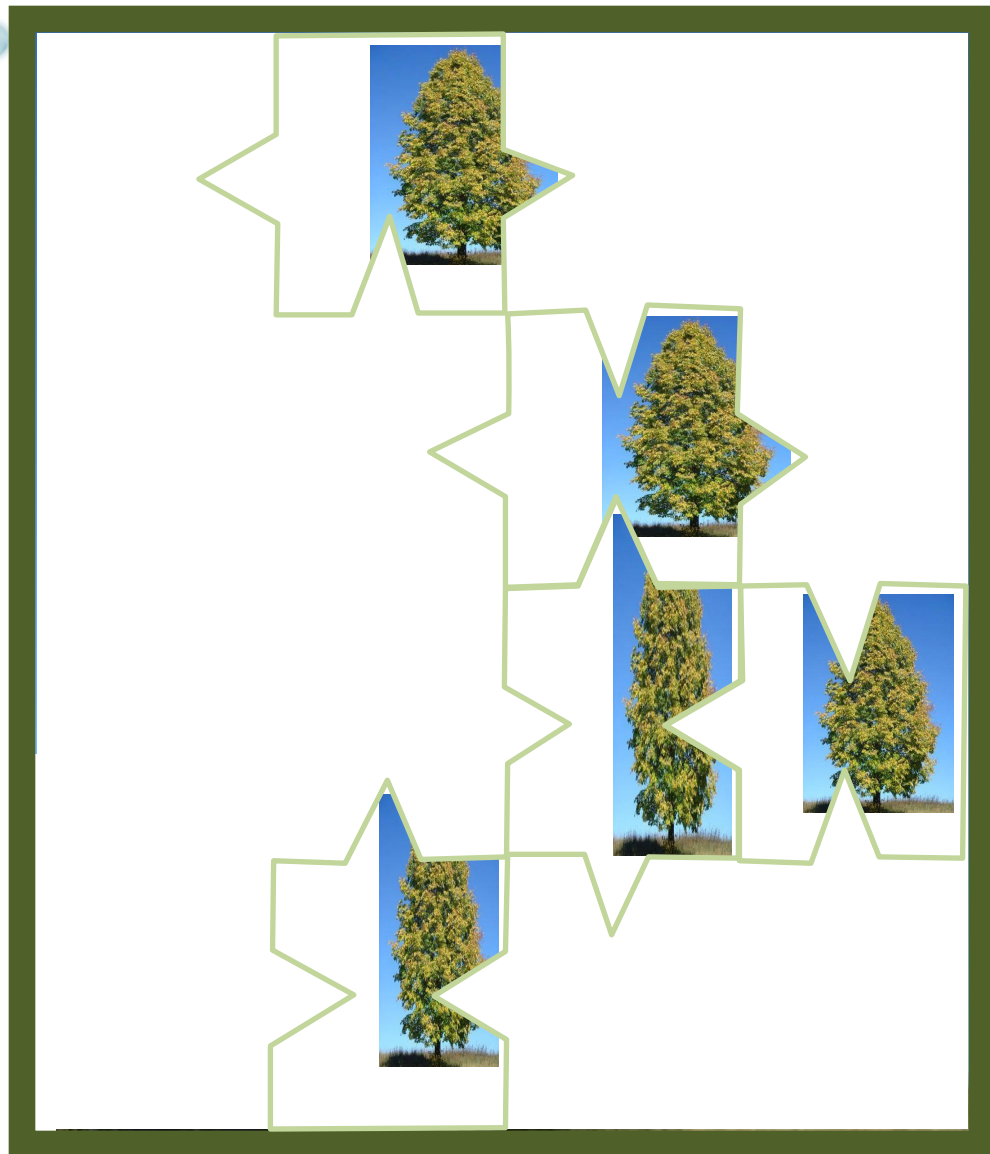
Меня очень любят пчёлы.  
Летом, когда я покрываюсь  
жёлтыми душистыми цветами,  
они прилетают собирать  
нектар, из которого потом  
получается целебный мёд.  
Древесина у меня мягкая,  
светлая, из неё делают ложки,  
плошки, кадки, бочонки и  
многое другое. А из коры –  
лыко и мочало. Цветы сушат и  
добавляют в чай. Их также  
используют как средство от  
простуды.

ОТВЕТ ГОТОВ

ПОДСКАЗКА






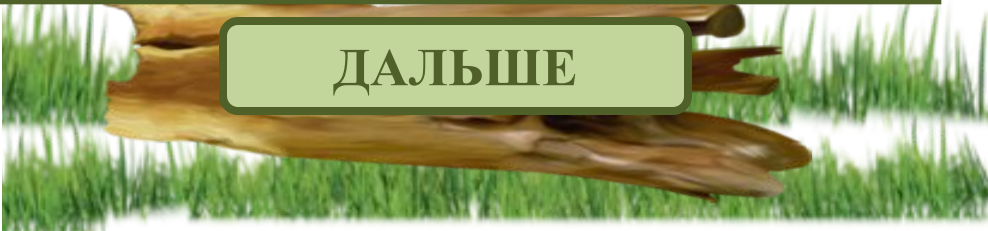


**ОТВЕТ ГОТОВ**





**ЛИПА**



**ДАЛЬШЕ**






Я высокое стройное дерево с сероватым стволом и гибкими ветвями с чуткими, шелестящими на ветру листьями. Ранней весной на мне появляются цветы-серёжки, а потом только распускаются листочки. Древесина моя не гниёт. Высыхая, она темнеет и становится очень твёрдой. Ею раньше покрывали крыши и даже купола церквей.


ОТВЕТ ГОТОВ

ПОДСКАЗКА



**ОТВЕТ ГОТОВ**





**ОСИНА**



**ДАЛЬШЕ**






Я расту повсюду – в лесах,  
рощах, на улицах и во дворах  
городов и деревень. Весной  
зацветаю, выпуская  
красноватые, жёлтые или  
зелёные серёжки. В июне они  
становятся пушистыми – это  
созревают мои семена с  
тонкими волосками, и тогда всё  
вокруг заполняет мой пух. Он,  
как снег, кружится в воздухе,  
залетает в дома, попадает в  
глаза прохожим.

ОТВЕТ ГОТОВ


ПОДСКАЗКА



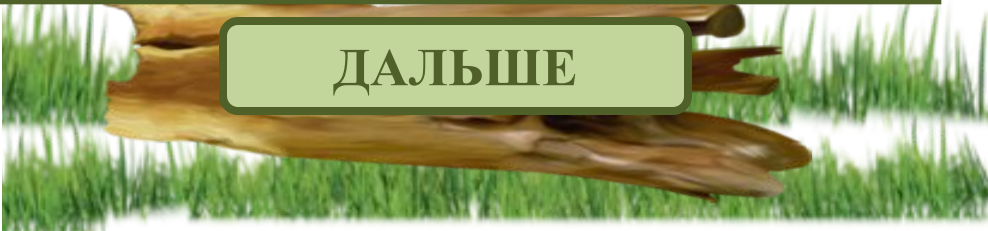


**ОТВЕТ ГОТОВ**





**ТОПОЛЬ**



**ДАЛЬШЕ**






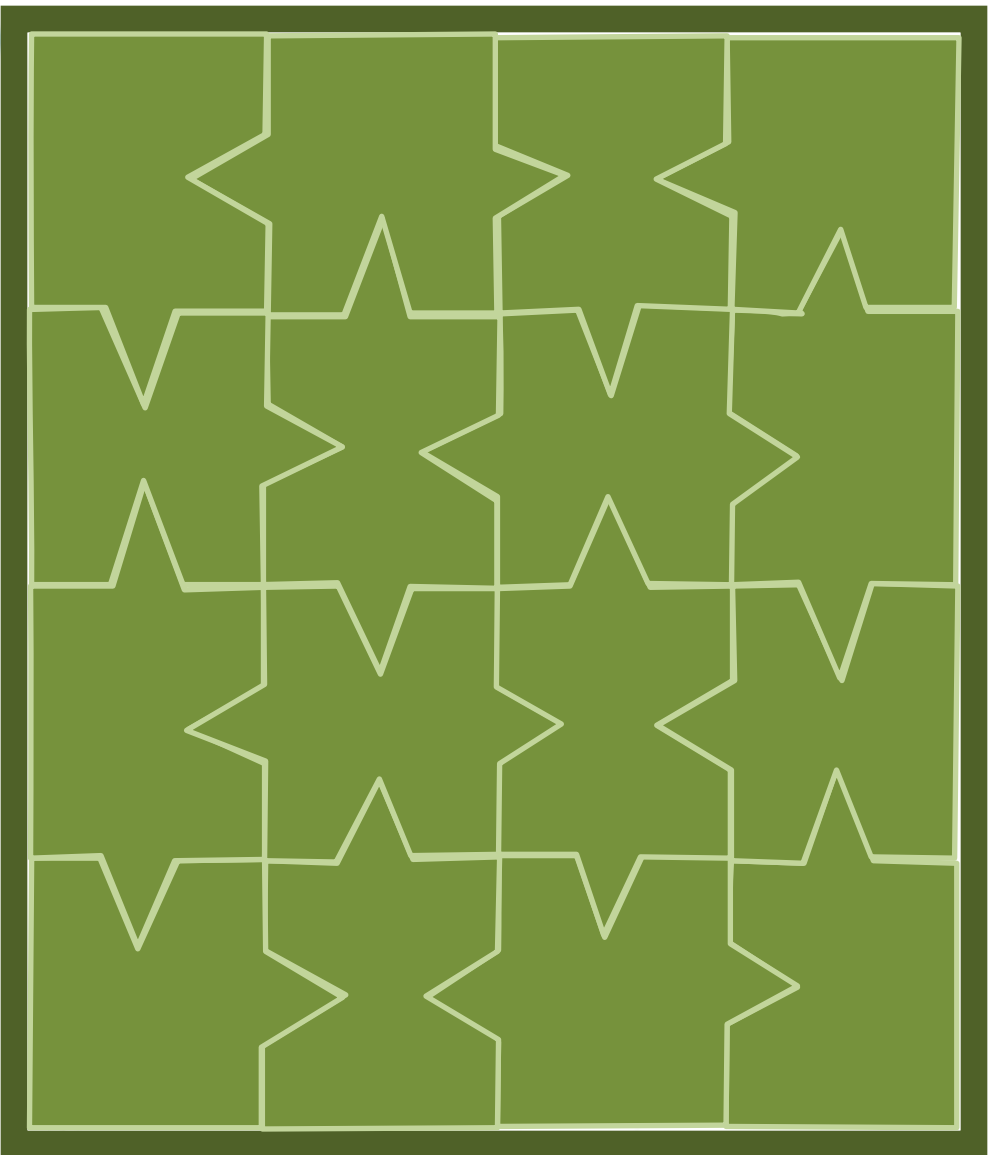
## Ребята!

Давайте вместе беречь все растения Земли – от маленькой травинки до огромного дуба, от маленькой водоросли в озере до огромного баобаба в африканской саванне. Этим мы спасём нашу Землю и сохраним её для потомков.

**Лесовичок**

**ВЫХОД**







## Используемые источники:

Тамбиев А. Х. Экологическая азбука для детей: Растения. М.: Школьная Пресса, 2000

Пень

[http://img-fotki.yandex.ru/get/6411/16969765.65/0\\_69610\\_5ea88c2e\\_M.png](http://img-fotki.yandex.ru/get/6411/16969765.65/0_69610_5ea88c2e_M.png)

Лес

[http://img-fotki.yandex.ru/get/9151/16969765.160/0\\_7b266\\_87a4cbd7\\_or\\_ig.png](http://img-fotki.yandex.ru/get/9151/16969765.160/0_7b266_87a4cbd7_or_ig.png)

Трава

[http://img-fotki.yandex.ru/get/6510/16969765.6e/0\\_69815\\_46043fd2\\_XL.png](http://img-fotki.yandex.ru/get/6510/16969765.6e/0_69815_46043fd2_XL.png)

Облако

[http://img-fotki.yandex.ru/get/9065/16969765.165/0\\_7b416\\_a31f610\\_L.png](http://img-fotki.yandex.ru/get/9065/16969765.165/0_7b416_a31f610_L.png)

Солнышко

[http://img-fotki.yandex.ru/get/9302/16969765.167/0\\_7b46e\\_fda554c4\\_M.png](http://img-fotki.yandex.ru/get/9302/16969765.167/0_7b46e_fda554c4_M.png)

Лесовичок

[http://img-fotki.yandex.ru/get/9502/16969765.1b5/0\\_87acd\\_72195772\\_M.png](http://img-fotki.yandex.ru/get/9502/16969765.1b5/0_87acd_72195772_M.png)

Берёза

<http://www.gapo.ro/poze/GTXULF2OVZOVKAKY6M9KCRZII.jpg>

Дуб

[http://knu.znate.ru/pars\\_docs/refs/479/478413/478413\\_html\\_m1b4490e4.jpg](http://knu.znate.ru/pars_docs/refs/479/478413/478413_html_m1b4490e4.jpg)

Ель <http://universalles.ru/wp-content/uploads/2013/01/el.jpg>

Липа

[http://writercenter.ru/uploads/images/00/38/69/2014/01/15/avatar\\_blog\\_li.png](http://writercenter.ru/uploads/images/00/38/69/2014/01/15/avatar_blog_li.png)

Осина [http://www.plantarium.ru/dat/places/5/572/5572\\_9f6da2e7.jpg](http://www.plantarium.ru/dat/places/5/572/5572_9f6da2e7.jpg)

Тополь <http://www.astrologo.ru/imason/Топольа.jpg>

Шаблон паззлов авторский

