

"Летний марафон интерактивных  
презентаций"  
**Вместе с Гномиком.**

**Найди пару**

(Развивающая игра часть 3)

Подготовила  
учитель начальных классов  
МОУ «Ракитянская СОШ №1»  
п. Ракитное Белгородской  
обл.  
Латышева Татьяна  
Анатольевна









Привет! Я – веселый Гномик.  
Помоги мне выполнить  
задание

Найди пару  
предметов,  
определив  
логическую связь  
между ними.









































# ИСТОЧНИК



И:

[https://img-fotki.yandex.ru/get/9825/160585884.cb/0\\_116202\\_cf324917\\_XL.png](https://img-fotki.yandex.ru/get/9825/160585884.cb/0_116202_cf324917_XL.png)

[https://phonoteka.org/uploads/posts/2021-05/1620310371\\_21-phonoteka\\_org-p-fon-dlya-pechati-teksta-24.png](https://phonoteka.org/uploads/posts/2021-05/1620310371_21-phonoteka_org-p-fon-dlya-pechati-teksta-24.png)

<https://i.pinimg.com/originals/bf/61/74/bf6174d0c752386f4c147cdc67ec8251.jpg>

[http://www.corhelp.ru/wp-content/uploads/2015/05/XEsi\\_hNXya0.jpg](http://www.corhelp.ru/wp-content/uploads/2015/05/XEsi_hNXya0.jpg)

<http://logo-raduga.ru/wp-content/uploads/1028.jpg>  
<http://logo-raduga.ru/wp-content/uploads/1028.jpg>

<https://proprikol.ru/wp-content/uploads/2020/03/kartinki-assocziaczii-dlya-detej-18.jpg>

<https://i.pinimg.com/originals/92/b8/e9/92b8e9696756ecc7480b55b4eec4447e.jpg>

<https://i.pinimg.com/originals/3d/91/4c/3d914cfb9f246e696c4b356a38c0543d.jpg>

<https://i.pinimg.com/originals/a7/ef/14/a7ef1461d32688d1a29b21ce2eb828b8.jpg>

