

Интерактивная викторина

ПОЖАРНАЯ БЕЗОПАСНОСТЬ

1 – 4 классы




Работу выполнила
учитель начальных
классов
МОУ Новкинская ООШ
Владимирской области
Курова Татьяна


Огонь - один из первых помощников людей на земле. Он не только согревает людей и помогает приготовить пищу, но и помогает людям изготавливать вещи и многое другое.

Однако, неосторожное обращение с огнем может привести к пожару. Поэтому знать правила пожарной безопасности нужно не только взрослым, но и детям. Ответив на 12 вопросов этой викторины, вы сможете более подробно ознакомиться с основными правилами поведения с огнем и теми действиями, которые нужно предпринимать в случае пожара.

Желаю успеха!



Дым увидел - не зевай
И пожарных вызывай.
Помни каждый гражданин,
Это номер ____



Повреждение тканей тела из-за высокой температуры.

гематома

обморожение

ОЖОГ




Что нужно предпринять, если
на вас загорелась одежда?

Попытаться
снять одежду

Лечь и путем
перекатывания
сбить пламя

Бежать в
поисках воды




Что делать, если на другом человеке загорелась одежда?

Накрыть его
покрывалом,
плотно прижав

Попытаться
снять с него
одежду

Искать воду,
чтобы облить
его




Можно ли при возникновении
пожара открывать окна?

МОЖНО

МОЖНО И
НУЖНО

НЕЛЬЗЯ




Если в квартире произошла утечка газа,
можно ли включать электричество?

нельзя

можно

можно
и нужно




Что нужно сделать в первую очередь, когда загорелся телевизор?

залить его
водой

выдернуть шнур
из розетки

накрыть
покрывалом




Почему при пожаре, покидая помещение,
нужно передвигаться ползком?

из
осторожности

у пола низкая
температура

у пола
меньше дыма




Что обязательно нужно сообщить,
когда вызываешь пожарных?

свой адрес

свой рост

свой возраст




Можно ли при возникновении пожара
прятаться под кровать или в
труднодоступные места?

МОЖНО



НЕЛЬЗЯ




Что нужно делать выходя
из дома, чтобы не случился пожар?

Проверить
выключены ли
электроприборы, газ



Посмотреться
в зеркало



Чем можно тушить начинающийся пожар?

водой, песком

огнетушителем

покрывалом

всем, выше
перечисленным




Пожарная безопасность



Спички детям
не игрушка




Охраняй лес
не оставляй костёр



Не оставляй утюг
без присмотра



Не используй
сломанные гирлянды



Будь с плитой
очень осторожен



Петарды - опасны
не играй с ними



Ссылки на интернет-ресурсы

<http://www.clipartlord.com/wp-content/uploads/2012/10/pine-forest.png>

http://aramgurum.ru/w/28/ogon_1600x1200.jpg

<http://113.detirkutsk.ru/upload/113/ikonki-novostev/4.jpg>

<http://images.clipartpanda.com/supermarket-building-clipart-MTLmN86Ta.png>

http://img-fotki.yandex.ru/get/9512/16969765.173/0_7bb55_7f72d52c_L.png

*Шаблон выполнен
учителем иностранного языка
МОУ СОШ №1 г. Камешково
Шахториной О. В.*

<https://dl.dropboxusercontent.com/u/23652451/School/docs/pamyatki/pozharnaya-bezopasnost/08093721.jpg> - плакат

«Пожарная безопасность»

<https://storage.googleapis.com/multi-static-content/previews/artage-io-thumb-4fee50ece998b77e08cf33859a731821.png> - рамка

<https://thumbs.dreamstime.com/b/%D0%B7%D0%BD%D0%B0%D0%BC%D0%B5%D0%BD%D0%B0-%D0%B3%D0%BE%D1%80%D1%8F%D1%82-%D0%BA%D0%BE%D0%BC%D0%BF%D0%BB%D0%B5%D0%BA%D1%82-7874243.jpg> – рамка2

<https://acegif.com/wp-content/gifs/fire-118.gif> - ОГОНЬ

<https://i.pinimg.com/originals/4a/9a/4a/4a9a4a98e16864fec29b44d1c789ed2c.jpg> - машина

<https://thumbs.dreamstime.com/z/%D0%BF%D0%BE%D0%B6%D0%B0%D1%80-%D0%B7%D0%BD%D0%B0%D0%BC%D0%B5%D0%BD-2917789.jpg> – рамка

https://static3.depositphotos.com/1001003/139/i/450/depositphotos_1399553-stock-photo-fiery-arrow.jpg - стрелка