

Интерактивные тетради- средство развития творческих способностей младших школьников на уроках литературного чтения

Учитель начальных классов

МОУ СОШ № 46

Целобенок Олеся
Николаевна

**«Дети должны жить в мире
красоты, игры, сказки,
музыки, рисунка, фантазии,
творчества»**

Василий Сухомлинский

Что такое интерактивные тетради?

Интерактивные тетради — это тетради, в которые включены интерактивные элементы.

- * книжечки с окошками,
- * книжки-гармошки,
- * выдвигающиеся элементы,
- * картинки
- * кармашки с карточками

Необходимо

- * Клей

- * Цветная бумага

- * Цветной картон

- * Стикеры

- * Фломастеры

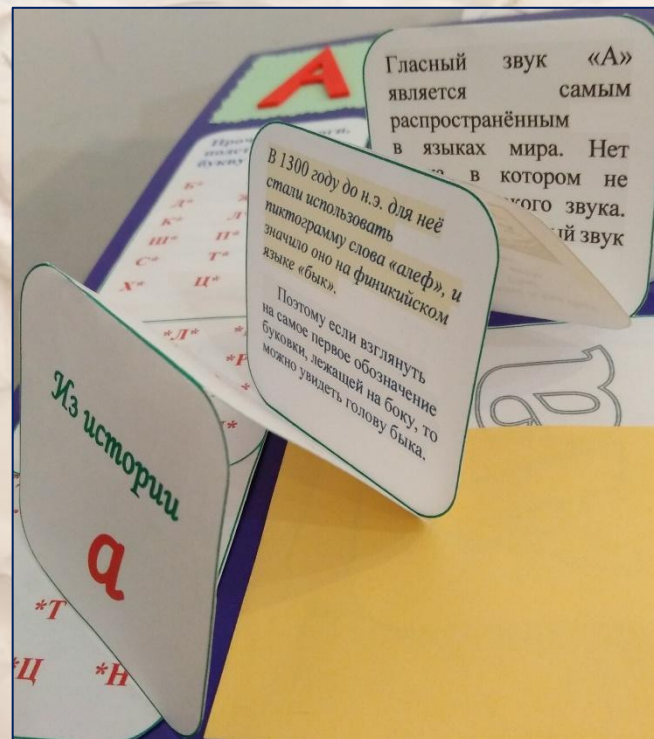
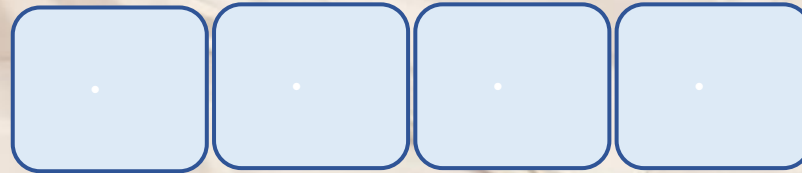
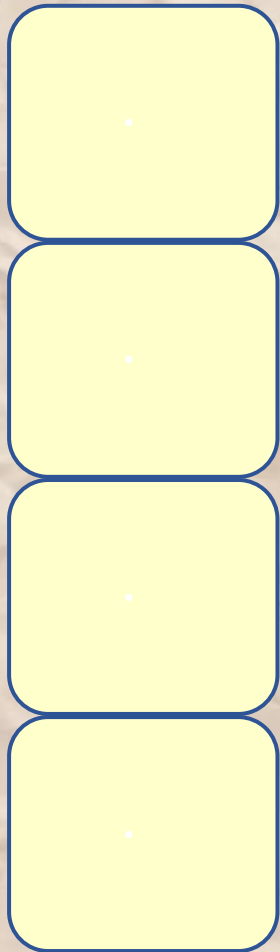
- * Цветные карандаши

- * Шаблоны

- * Бесконечное желание творить и придумывать

Шаблоны и примеры заданий

Гармошки



Прочитай слоги, подставляй букву А вместо *

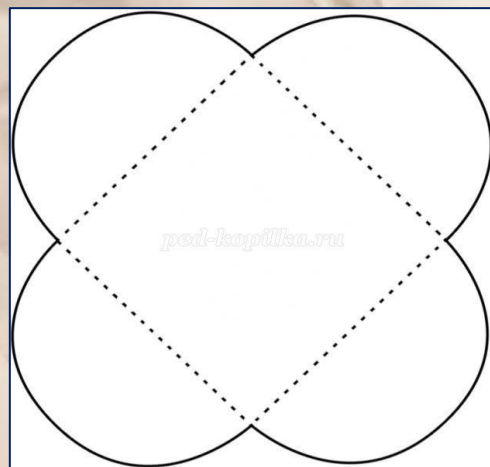
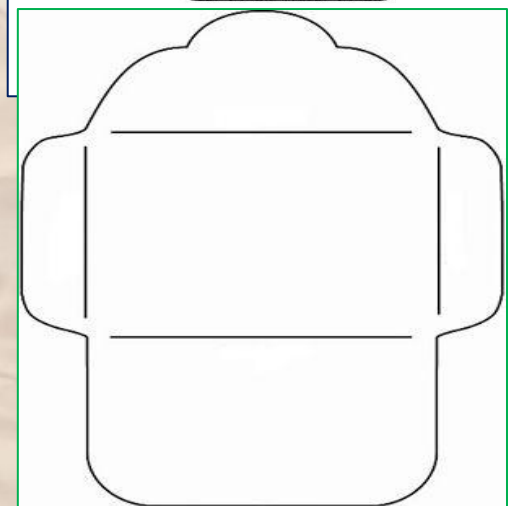
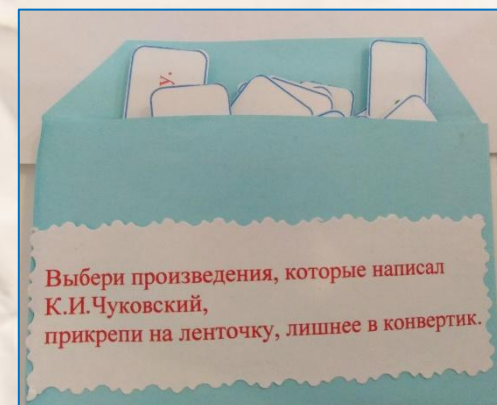
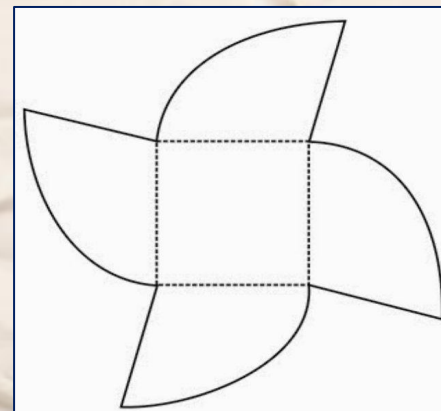
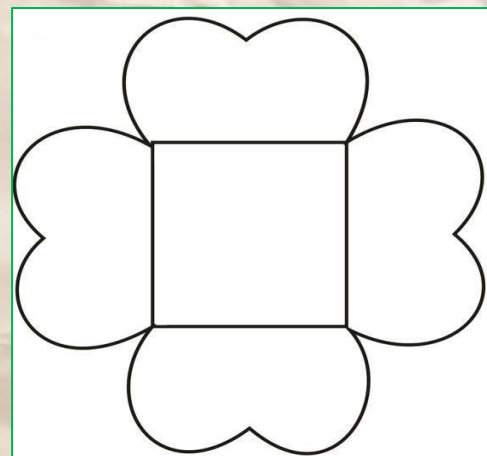
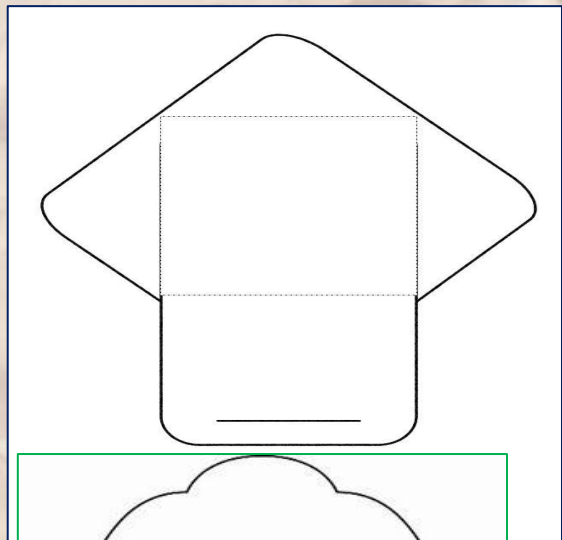
Б*	В*	Г*
Д*	Ж*	З*
К*	Л*	М*
Ш*	П*	Р*
С*	Т*	Щ*
Х*	Ц*	Н*

К	*Л*	*М*
Ш	*П*	*Р*
С	*Т*	*Щ*
Х	*Ц*	*Н*

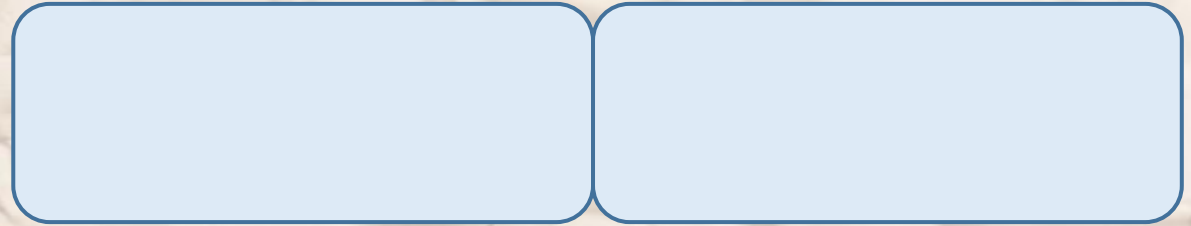
*Д	*Ж	*З
*К	*Л	*М
*Ш	*П	*Р
*С	*Т	*Щ
*Х	*Ц	*Н

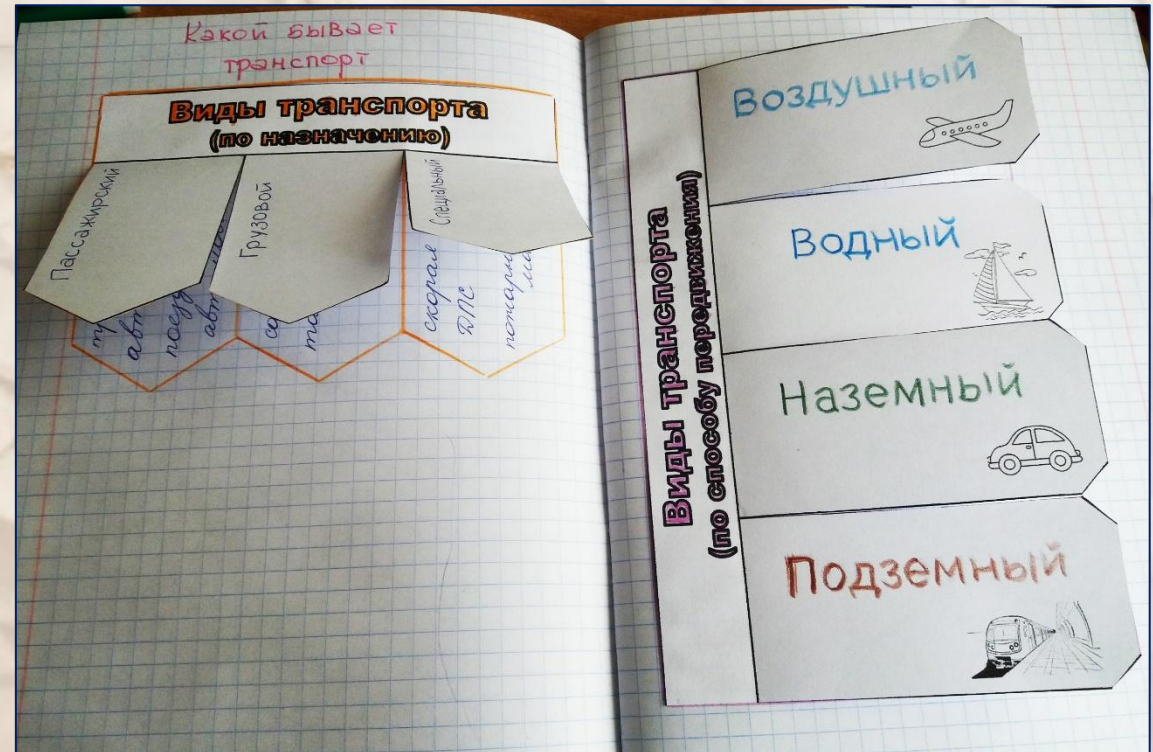
КОНВЕРТИК

И

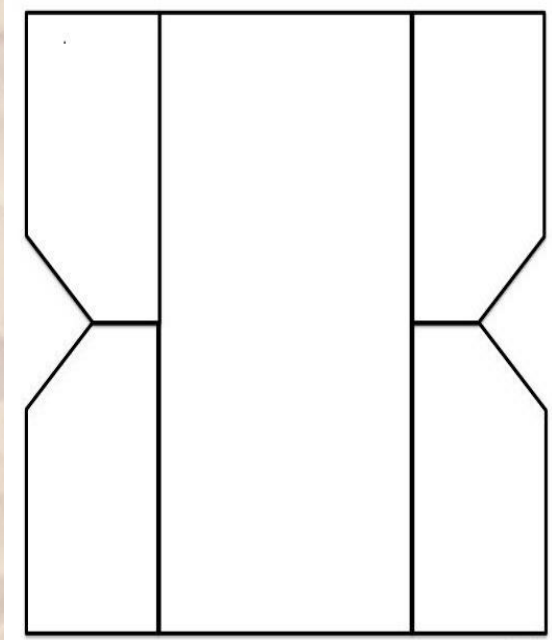


Полоски






Створки и



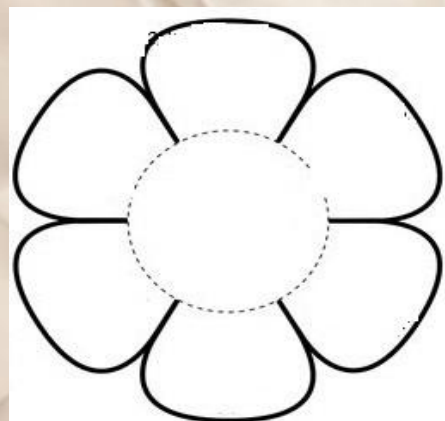




interlocks



Do NOT print on cardstock. Cut books out. Fold both sides to the middle so that they interlock.



Ромашки



**объясняет. Выдающийся
учитель показывает.
Великий учитель
вдохновляет»**

Уильям

Уорд