

Интерактивный кроссворд «Знатоки русского языка»



Внеурочная деятельность. 4 класс

Автор: Малкина Любовь Николаевна,
учитель начальных классов
МБОУ Нововоронежская СОШ №1
Воронежской области



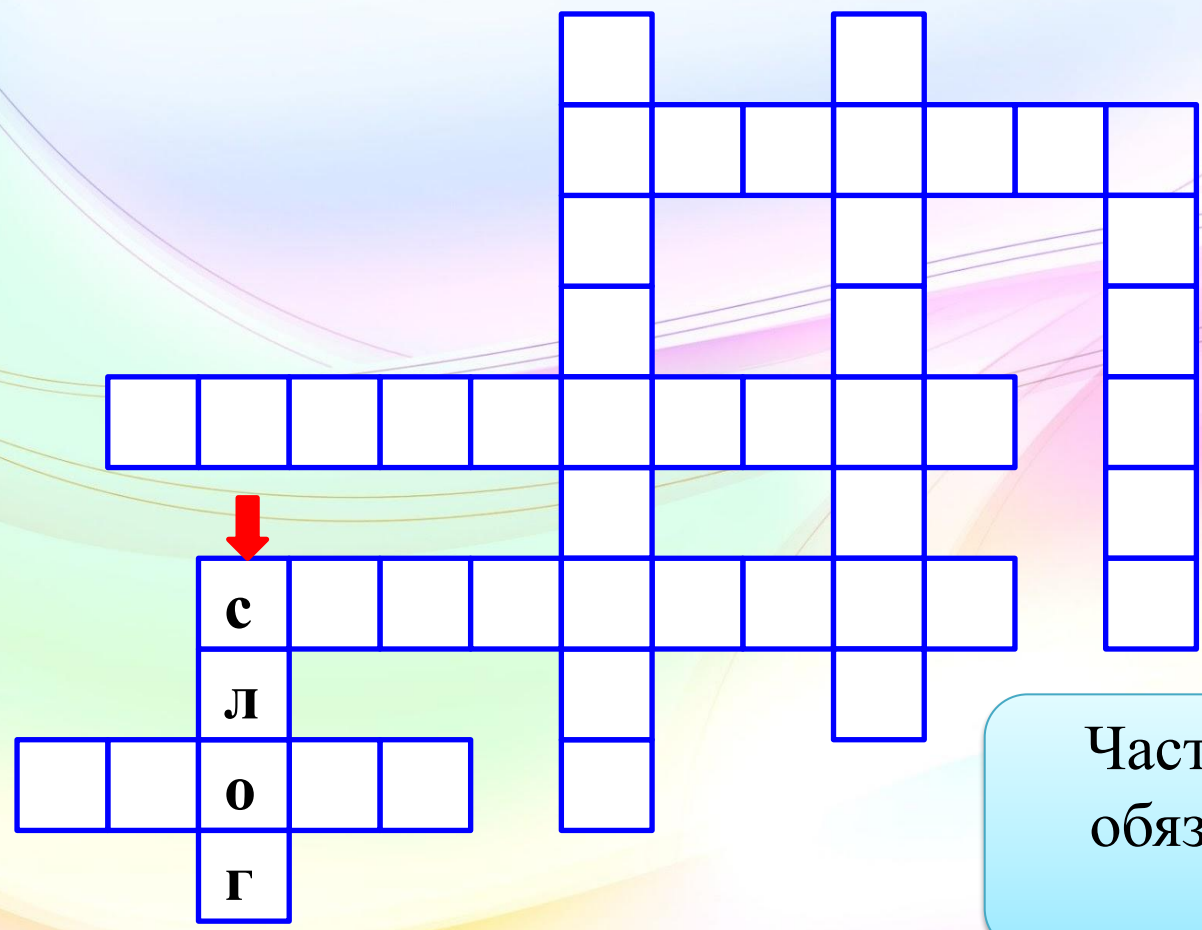


Дорогой друг!

Предлагаю тебе
разгадать кроссворд по
русскому языку.
Прочитай внимательно
задание.

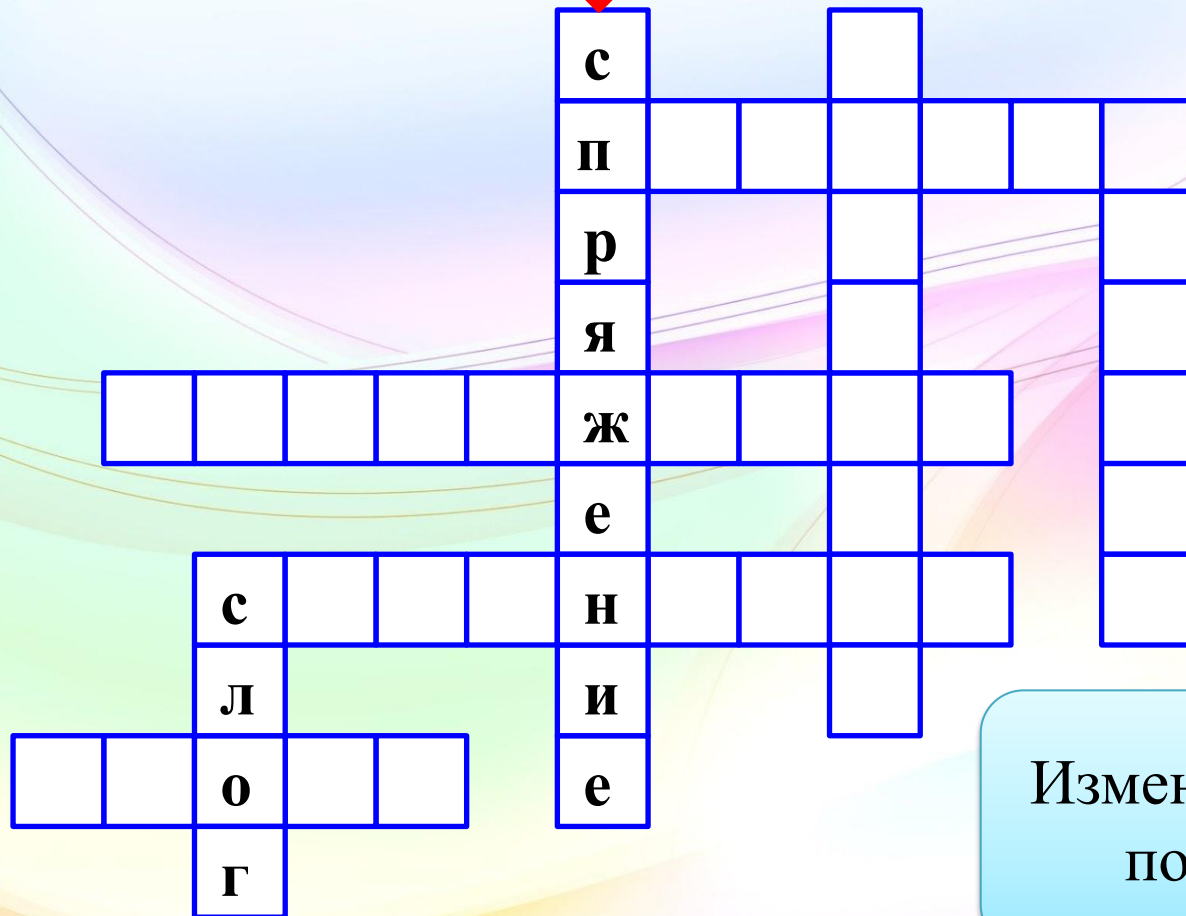
Пользуясь клавиатурой,
впиши около стрелки
недостающее слово.





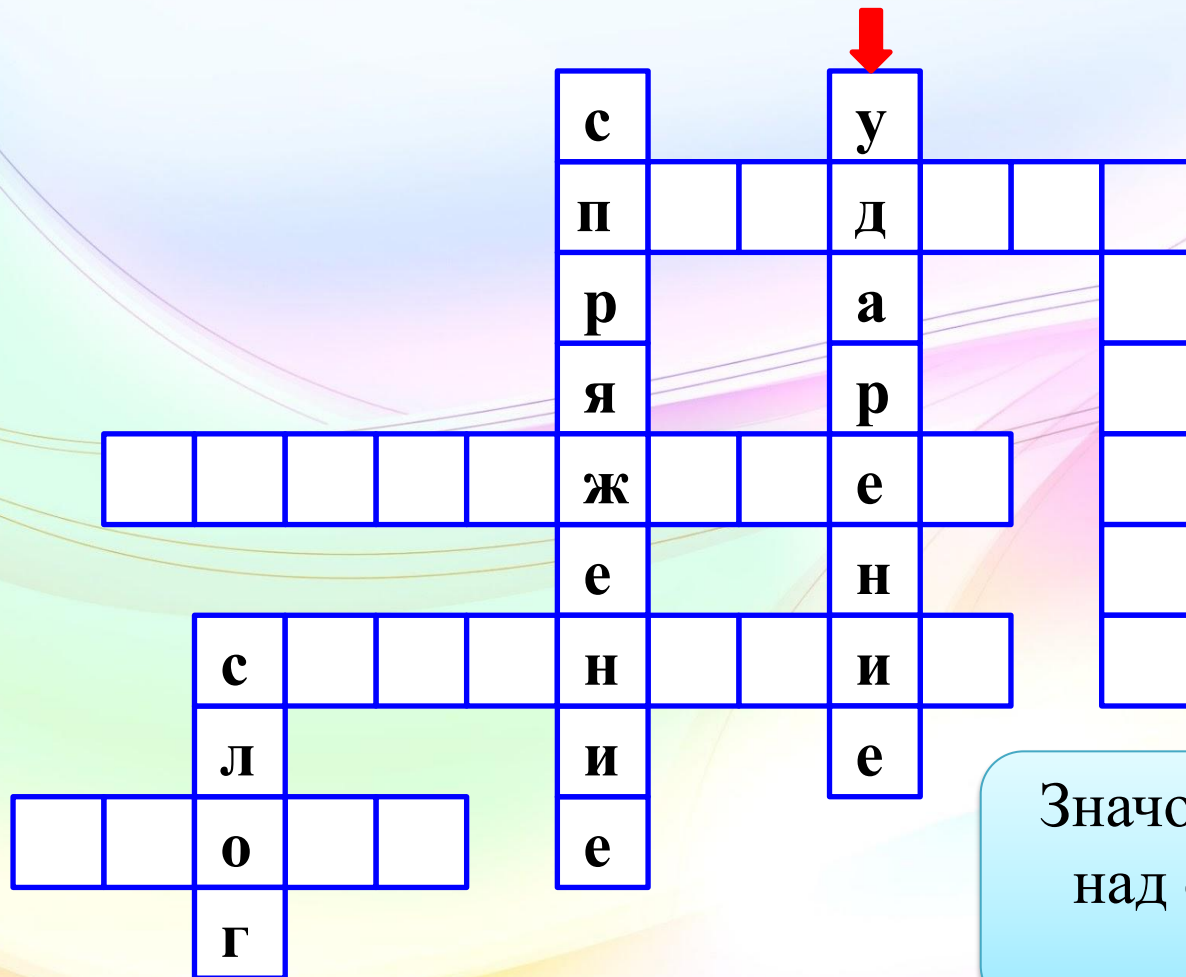
Часть слова, в которой обязательно есть один гласный.





Изменение формы глагола
по лицам и числам.





Значок, который ставится над одной из гласных в слове.



			с					у							
			п					д							г
			р					а							л
			я					р							а
			ж					е							г
			е					н							о
		с					н								л
		л					и								е
		о					е								
		г													



Часть речи, обозначающая действие предмета.

а	б	в	г	д	е	ё	ж	з	и	й	к
л	м	н	о	п	р	с	т	у	ф	х	
ц	ч	ш	щ	ъ	ы	ь	э	ю	я		



					с			у			
					п	р	е	д	л	о	г
					р			а			л
					я			р			а
					ж			е			г
					е			н			о
		с			н			и			л
		л			и			е			
		о			е						
		г									



Часть речи, которая со
словами пишется
раздельно.

а	б	в	г	д	е	ё	ж	з	и	й	к
л	м	н	о	п	р	с	т	у	ф	х	
ц	ч	ш	щ	ъ	ы	ь	э	ю	я		





				с				у				
				п	р	е	д	л	о	г		
				р			а			л		
				я			р			а		
→	п	о	д	л	е	ж	а	щ	е	е		
				е			н			г		
		с				н			и	о		
		л				и			е	л		
		о				е						
		г										

Главный член предложения.

а	б	в	г	д	е	ё	ж	з	и	й	к
л	м	н	о	п	р	с	т	у	ф	х	
ц	ч	ш	щ	ъ	ы	ь	э	ю	я		



				с				у				
				п	р	е	д	л	о	г		
				р			а			л		
				я			р			а		
п	о	д	л	е	ж	а	щ	е	е	г		
				е			н			о		
				с	к	л	о	н	е	н	и	е
				л				и		е		
				о				е				
				г								



Изменение имени существительного по падежам и числам.

а	б	в	г	д	е	ё	ж	з	и	й	к
л	м	н	о	п	р	с	т	у	ф	х	
ц	ч	ш	щ	ъ	ы	ь	э	ю	я		





				с				у				
				п	р	е	д	л	о	г		
				р			а			л		
				я			р			а		
п	о	д	л	е	ж	а	щ	е	е	г		
				е			н			о		
				с	к	л	о	н	е	н	и	е
				л			и			е		
→	с	л	о	в	о					е		
				г								

Из чего состоит предложение?

а	б	в	г	д	е	ё	ж	з	и	й	к
л	м	н	о	п	р	с	т	у	ф	х	
ц	ч	ш	щ	ъ	ы	ь	э	ю	я		



Молодец!



Используемые источники:

<https://www.youtube.com/watch?v=bYL-CZXVyAk> видеоурок «Создаём кроссворд с клавиатурой в программе PowerPoint»

https://kartinkin.com/uploads/posts/2020-09/1600187437_23-p-tsvetnoi-fon-dlya-prezentatsi-i-33.jpg фон

https://fsd.compedu.ru/html/2018/03/04/i_5a9bb5a8debd9/phpgWd9aW_Vneklassnoe-mero-priyatie_12.jpeg медаль

<https://cdn5.vectorstock.com/i/1000x1000/79/19/wise-owl-vector-907919.jpg> сова

