


«Логические концовки»




Внеурочная деятельность. 1-2 классы

Автор: Малкина Любовь Николаевна,
учитель начальных классов
МБОУ Нововоронежская СОШ №1
Воронежской области



Ребята!
Прочитайте предложение.
Подумайте, как надо его закончить.
Для проверки используйте
волшебный шар: нажмите мышкой
на кисть руки.
На следующий слайд
переходите по стрелке.




Ты ходишь ногами, а бросаешь ...

руками.



Если брат старше сестры, то сестра ...

младше брата.




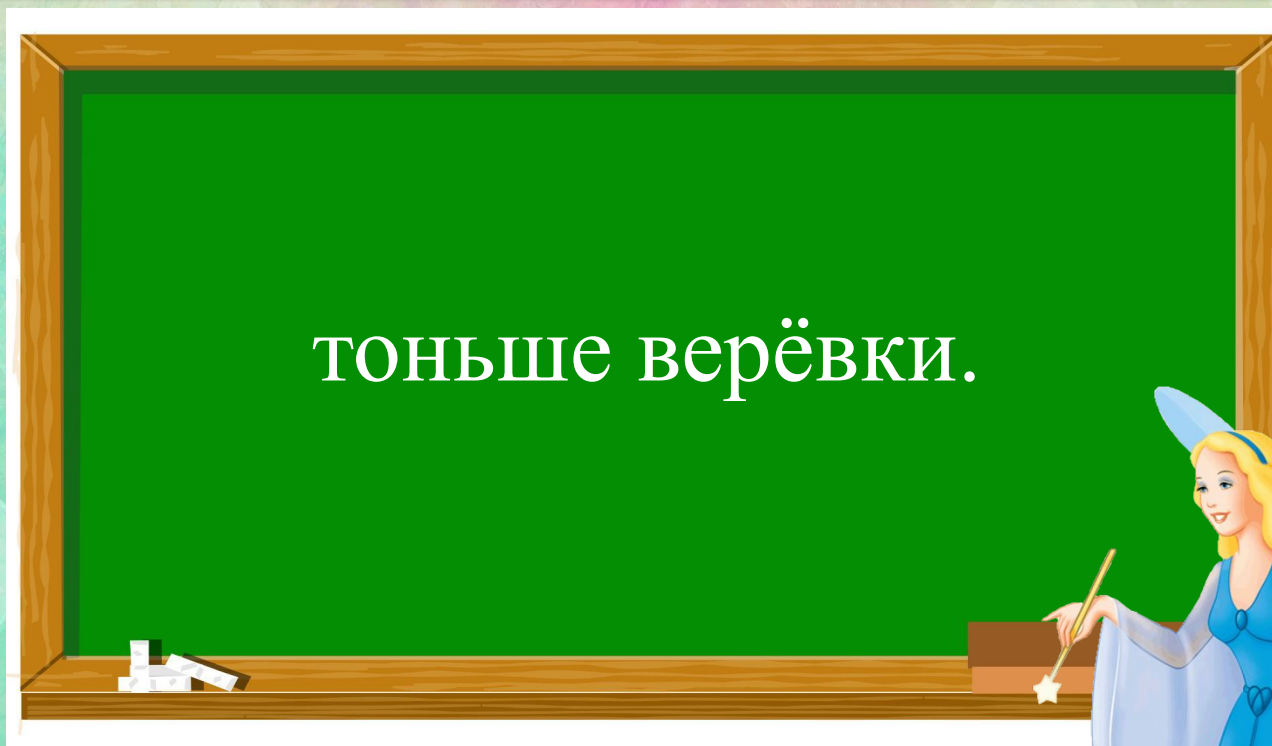
Если 20 больше 19, то 19 ...

меньше 20.



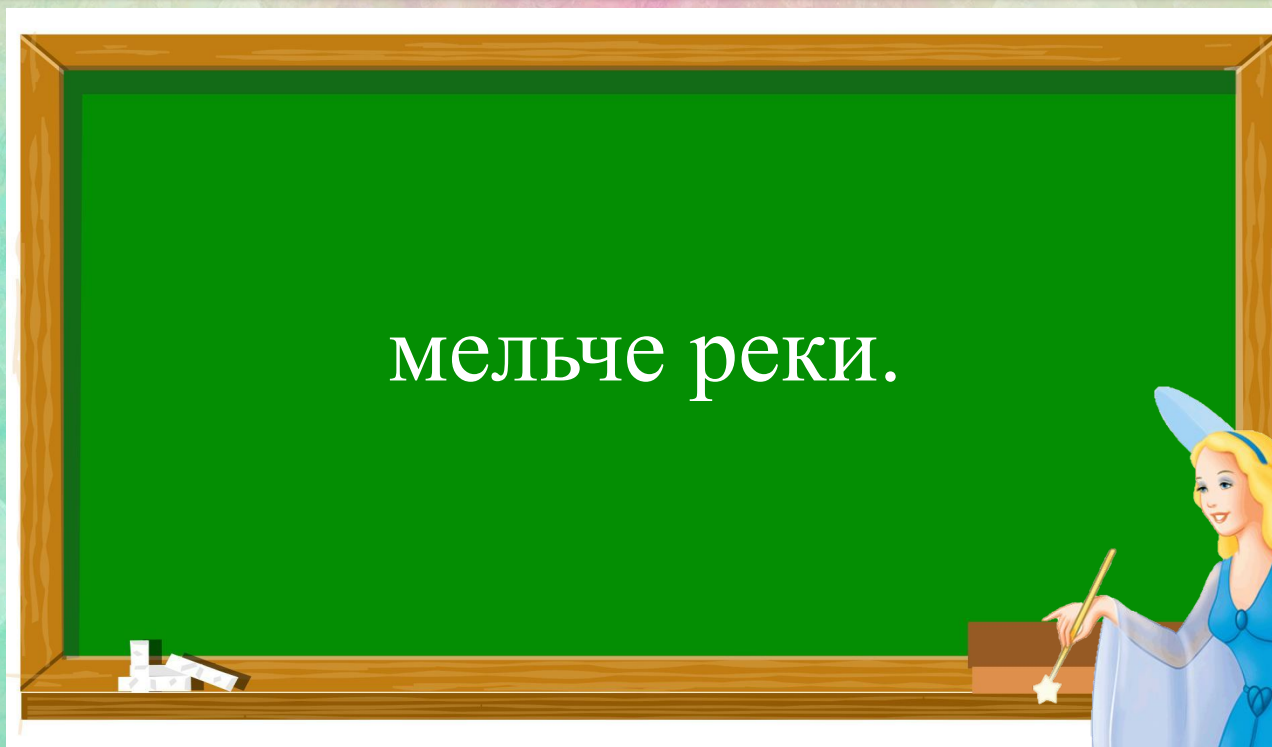
Если верёвка толще нитки, то нитка ...

тоньше верёвки.




Если река глубже ручья, то ручей ...

мельче реки.




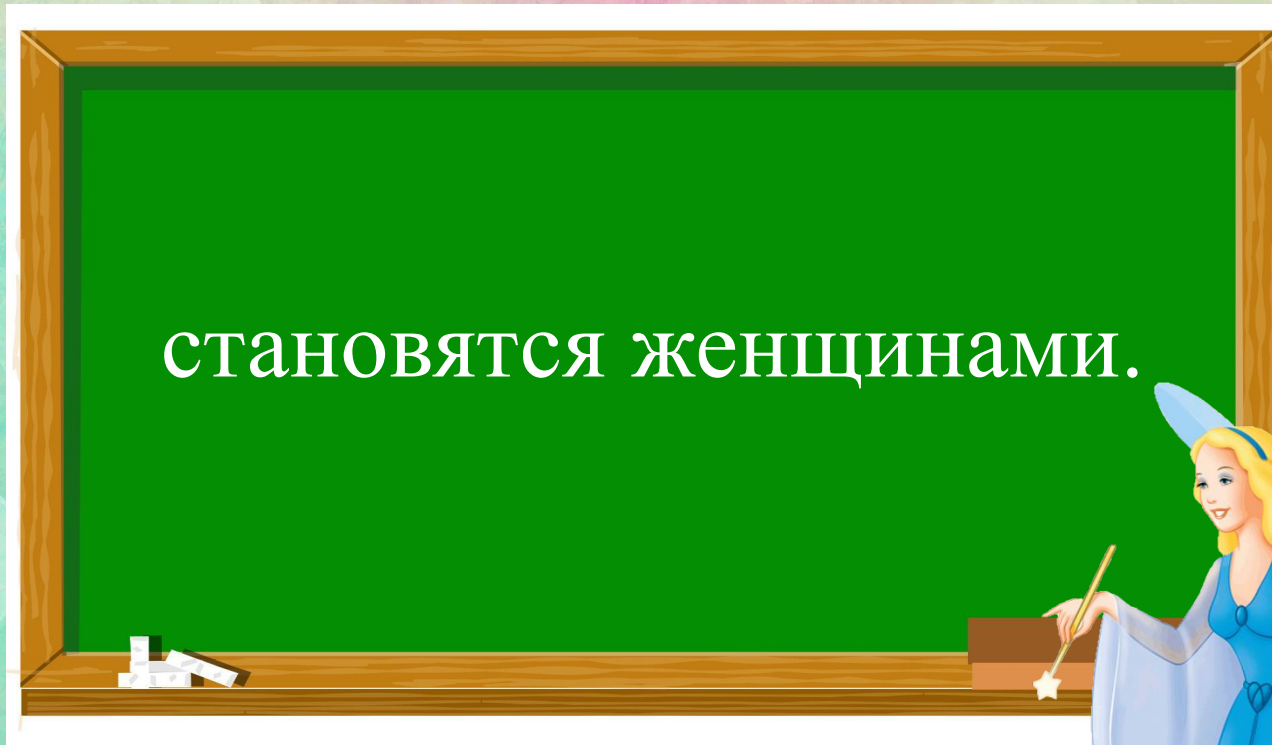
Если Таня вышла из школы раньше Оли,
то Оля ...

вышла позже Тани.



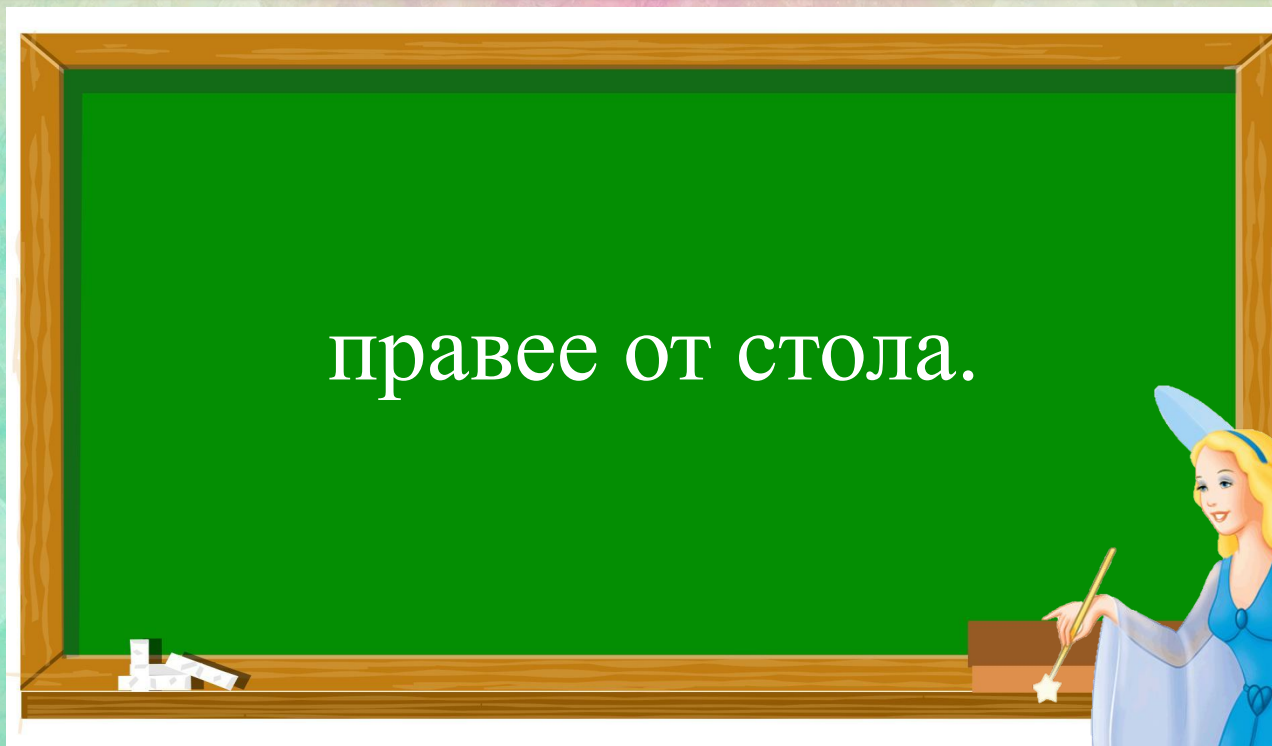
Мальчики вырастают и становятся
мужчинами, а девочки ...

СТАНОВЯТСЯ ЖЕНЩИНАМИ.



Если шкаф стоит левее от стола, то стол
СТОИТ ...

правее от стола.




Если первый отрезок длиннее второго, то
второй отрезок ...

короче первого.



Если лев сильнее волка, то волк ...

слабее льва.



Если мяч больше яблока, то яблоко...

МЕНЬШЕ мяча.



Если правая рука справа, то левая ...

слева.



Нажмите мышкой на кисть руки.



Используемые источники:

https://catherineasquithgallery.com/uploads/posts/2021-02/1614372557_50-p-fon-dlya-prezentatsii-neitralnii-svetlii-51.jpg фон

https://free-images.com/or/4422/table_billiard_pool_sport.jpg доска

<https://clipart-best.com/img/fairy/fairy-clip-art-79.png> фея

<https://i.pinimg.com/originals/3c/53/b5/3c53b5f47398a30d00f7c0a834e60df6.gif> шар

<https://images.emojiterra.com/google/android-10/share/1f448.jpg> кисть руки

<https://ne-kurim.ru/forum/attachments/32e931907059-gif.619328/> надпись

