

Государственное бюджетное дошкольное образовательное
учреждение детский сад №3 присмотра и оздоровления
Красногвардейского района Санкт-Петербурга

Использование
дидактического
набора «Дары Фребеля»

в работе логопеда

Кардакова Н.В

•

Фридрих Вильгельм Август Фрёбель (1782 — 1852)

немецкий педагог

теоретик дошкольного воспитания


создатель понятия "детский сад"



Friedrich Fröbel.

Дары Фрёбеля

- *Фридрих Фрёбель создаёт свой собственный набор учебных материалов, адаптированных к особенностям восприятия детей. По мысли Фрёбеля, эти предметы должны знакомить малыша со свойствами геометрических тел, вырабатывать пространственное воображение, умение соединить части в целое. Наборы строительных блоков получили название «Подарки или «Дары» Фрёбеля» и имели огромный успех во всем мире.*



Использование дидактического набора «Дары Фребеля» в работе логопеда

Набор «Дары Фрёбеля» может быть использован для развития

- социально-коммуникативных умений
- сенсорного развития
- развития мелкой моторики
- формирования элементарно-математических представлений
- развитие логических способностей
- формирования интереса к эстетической стороне окружающей действительности

«Первый дар»

• **«Первый дар»** - цветные шарики (мячики) на ниточках (6 основных цветов). Мягкие мячи связанные из шерсти. Играя с этими мячами дети младшего дошкольного возраста развивают умение различать цвета. Раскачивая шарики «вправо-влево», «вперед-назад», «вверх-вниз», мы знакомим детей с пространственными представлениями. Цветные мячики используются в играх на развитие мелкой моторике, на обобщение и расширение словарного запаса, развитие грамматического строя речи.



Игра –основной вид деятельности ребенка

- **Игры «Волшебный мешочек»:** Ребенку предлагается достать мячик из мешочка , определить цвет, придумать словосочетание :

зеленое яблоко, красный помидор, желтое солнышко, синее море

Эта серия игр может быть связана с разнообразными лексическими темами

- **Игра «Ассоциации»:** Цветные шарики раздаются детям (подгруппа 3-5 человек.) Детям предлагается перекидывать шарики по кругу со словесным сопровождением. Например : *«Я хочу подарить тебе зеленую травку, ...желтое солнечное настроение...»* Логопед сам предлагает словесную инструкцию.

- **Игры на пространственную ориентацию:**

Дети выполняют задание по инструкции логопеда:

В правую руку свой мячик возьми,

И перед грудью его поддержи.

За спину спрячь и затылка коснись

Руку смени и другим улыбнись.

«3-6 дар»

- «3- 6 Дар» представляет собой полноценный строительный конструктор, выполненный из натурального дерева.
- У детей с общим недоразвитием речи часто не сформированы пространственные представления, что в свою очередь отражается и на речевой деятельности. 3,4,5,6 Дары помогают детям не только познать геометрические основы, научить конструированию, но также развить пространственные представления.



«Формы познания»

- Фребель предлагал изучая формы познания делить целое на части (куб состоящий из 8 частей) и собирать в единое целое. Рассматривая и считая при этом грани стороны ребра геометрических кубов. Логопед может использовать эту форму , как форму познания букв, выкладывая из кубиков различные буквы, выделяя части букв, собирая частив единую букву.




«Формы красоты»

- Выкладывать формы красоты дети могут по образцу или самостоятельно, творчески продумывая рисунок.






Логопед предлагает детям игру «Танец кубиков.»

Перед детьми располагается лист-схема по которой нужно выложить узор. (см.рис1)

По инструкции логопеда, дети передвигают детали в нужном направлении. Движение по граням большого квадрата.



«Танец КУБИКОВ»



Использование дидактического набора №10 («Точки»).

- Используется для выкладывания различного вида линий (младший дошкольный возраст.)

«Выложи дорожку от мамы козы к козленку»

- Выкладывание букв, картин, фонетических схем.



«Дары Фрёбеля»

«Фребелевские Дары» могут стать ценным украшением развивающей предметно-пространственной среды не только группы детского сада, но и логопедического кабинета. А для логопедов-практиков этот набор даёт возможность для раскрытия творческого потенциала. Придумывайте новые игры, пособия, задания.

