

Использование игровой деятельности на уроках в начальной школе.

Учитель начальных классов
МОУ Варшавская СОШ
Шартон Ирина Александровна



«Без игры нет, и не может быть полноценного умственного развития. Игра – это искра, зажигающая огонек пытливости и любознательности»

В.А.Сухомлинский

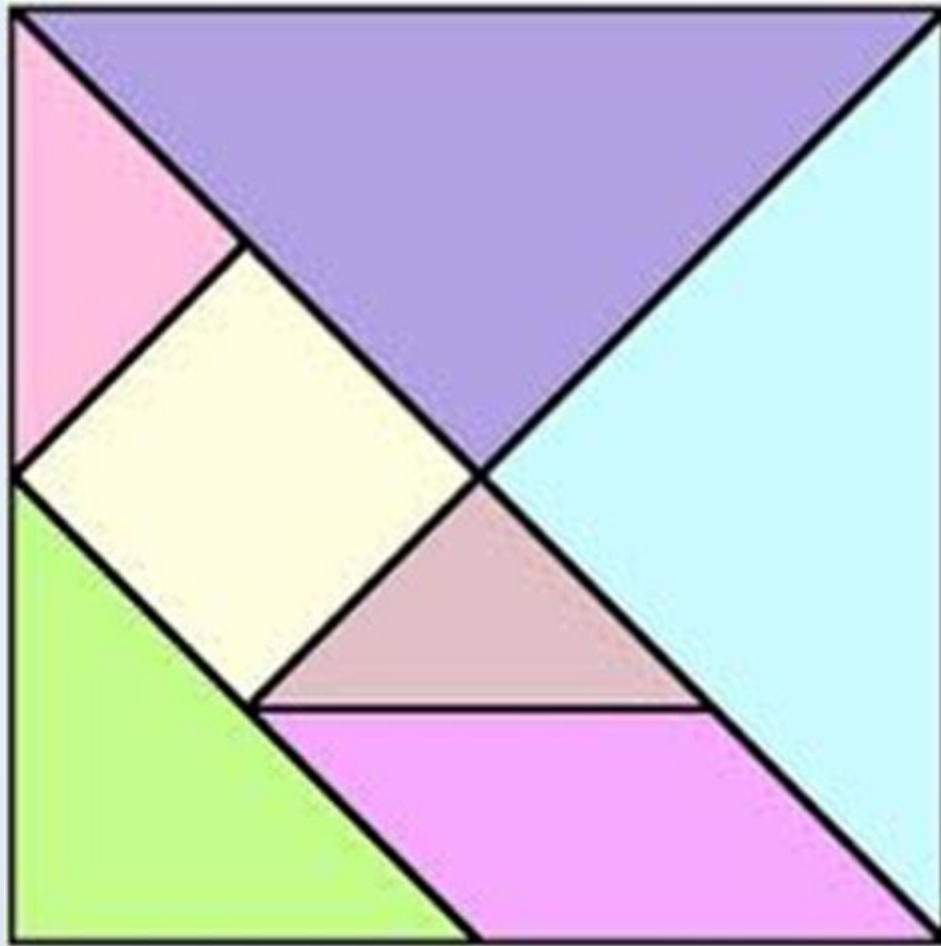
«Собери букет»



«Ромашка»



Танграм





Станция «Превращай-ка»



Сутеев



Дядя Миша

Сутеев



Ёлка



ДОБАВЬ НАЗВАНИЯ ЖИВОТНЫХ:

- Голоден как ...
- Труслив как ...
- Хитёр как ...
- Здоров как ...
- Изворотлив как ...
- Надут как ...
- Нем как ...
- Грязный как ...
- Упрям как ...
- Колючий как ...
- Болтлив как ...

ФРАЗЕОЛОГИЧЕСКИЙ ЗВЕРИНЕЦ



Собери пословицу:

друзей, без, человек,
без, дерево, что,
корней.



Сложи слово из первых звуков

Игра «Прятки»

хлев

уточка

столб

полк

зубр

мрак

удочка

точки




УМК
содержит
игровые
упражнения



4. Найди пары одинаковых по назначению предметов домашнего обихода. Соедини линией старинный и современный предмет.




-  Сравни два рисунка. Найди шесть различий.



51

22. Соедини линией изображение хлебобулочного изделия и его название.



-  Для игры «Города» нужны два кубика с буквами (такими, как на рисунке). Играющий бросает кубик и произносит название города, которое начинается на выпавшую букву, за что получает два очка. Если он не знает названия города, то получает ноль очков, и ход переходит к другому игроку. Если игрок не только назовет город, но и что-нибудь о нём расскажет — все его очки удваиваются. Выигрывает тот, кто наберёт больше очков.




57

Кто живёт рядом с тобой?


1. Закончи предложения.

Папин папа — это _____
 Внучка — это дочка сына или _____
 Бабушка — это мама мамы или _____
 Тётя — это сестра мамы или _____
 Дядя — это брат мамы или _____

-  Найди среди букв спрятанные слова и закончи пословицы.

Не красна изба _____, а красна _____
 Семья _____ ладом.



-  Узнай, кто пьёт чай из чайника, а кто — из самовара.



32



Что не является ягодой? Отметь знаком: ✓.



19. Выбери и составь фигуры из частей «Танграма».

