

# ИСПОЛЬЗОВАНИЕ ИННОВАЦИОННЫХ ТЕХНОЛОГИЙ ИНДИВИДУАЛЬНОЙ ЛОГОПЕДИЧЕСКОЙ РАБОТЕ

---

Учитель-логопед Елинская С.Н.  
ГБДОУ № 83 Центрального р-на

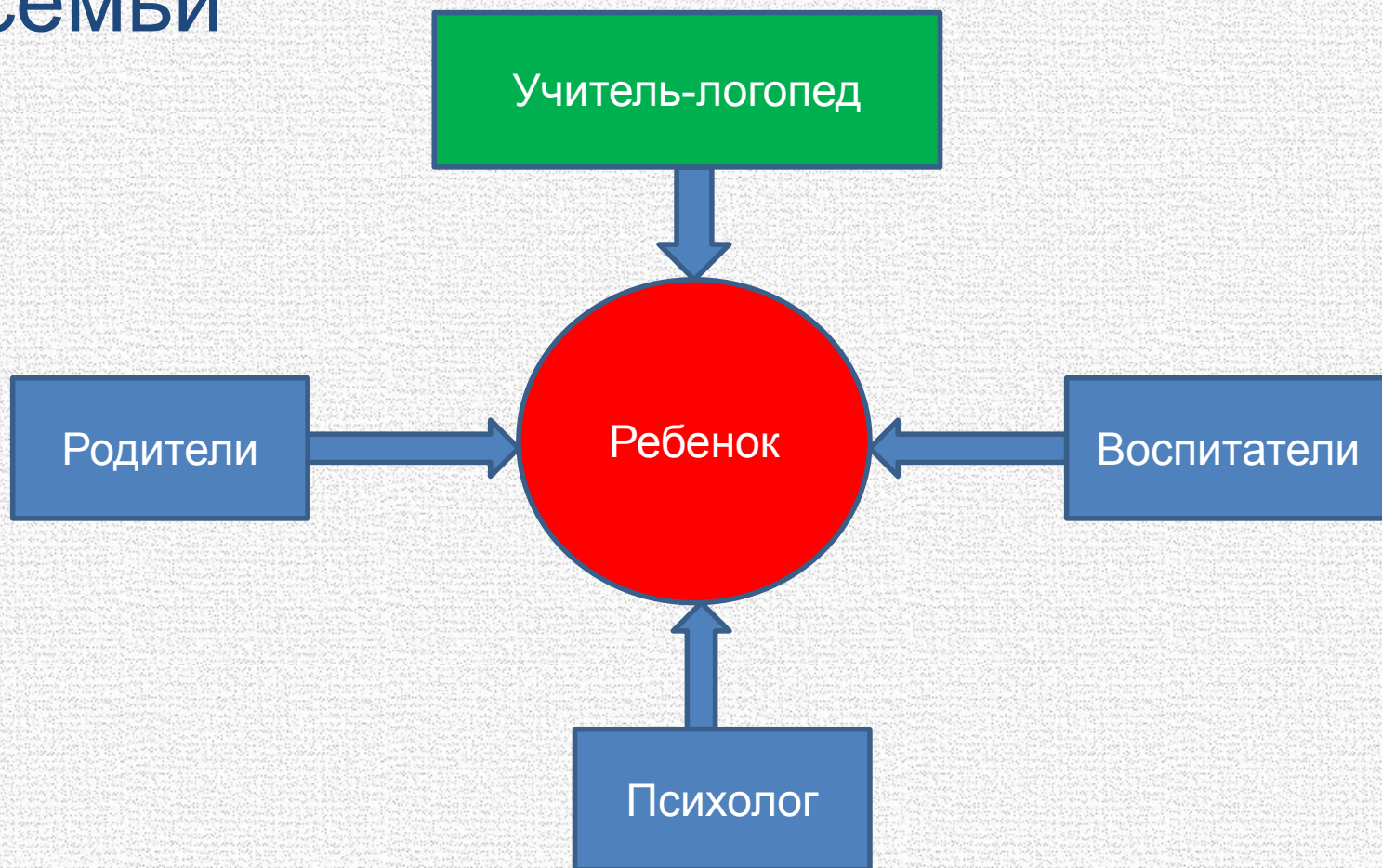
# Необходимость использования инновационных технологий в коррекционно-развивающем процессе.

- 1. Повышение эффективности коррекционно-развивающего процесса ( требования ФГОС).
- 2. Утяжеление и сочетание речевой патологии с другими нарушениями (синдром дефицита внимания, расстройства эмоционально-волевой сферы, гиперактивный синдром и др.)
- 3. Эффективное использование комплексного подхода в коррекции речевой патологии и вовлечение родителей в коррекционно-образовательный процесс.

# Индивидуальная логопедическая пропись - как средство повышения эффективности индивидуальной коррекционно-развивающей работы.

- 1. Позволяет учитывать индивидуальные особенности ребенка в коррекционном процессе.
- 2. Наиболее эффективная реализация программных требований.
- 3. Возможность на практике реализовывать комплексный подход в коррекции речевой патологии во взаимодействии педагогов.
- 4. Позволяет родителям стать активными участниками коррекционно-образовательного процесса.
- 5. Активнее использовать творческий подход в логопедической работе.

# Индивидуальная логопедическая пропись как средство взаимодействия педагогов и семьи





# Преимущества использования индивидуальной логопедической прописи в коррекционно-развивающем процессе

- 1. Реализация требований общеобразовательной и коррекционных программ.
- 2. Реализация индивидуального подхода в коррекционно-образовательном процессе.
- 3. Повышение интереса ребенка к коррекционной-игровой деятельности.
- 4. Удобство использования и эстетический вид прописи.
- 5. Прозрачность логопедической работы .

# Оборудование для изготовления логопедической прописи.

- 1. ПК с программным обеспечением Windows
- (Microsoft Office Word 2007)
- 2. Доступ в интернет
- 3. Печатающее устройство (цветной или черно-белый принтер)

# Возможности программы Microsoft Office Word 2007

- 1. Текстовый редактор
- 2. Обработка картинок (копирование, обрезка, создание рамки)
- 3. Рисование различных фигур и схем

# Интернет ресурсы для создания индивидуальной логопедической прописи

- Сайт: Развитие ребенка
- <http://www.razvitierobenka.com>
- Сайт: Для логопедов
- <http://www.twirpx.com>
- Сайт: Дети сети
- <http://www.detiseti.ru/>
- Сайт: Веселые обучалки и развивалки
- <http://www.logoproog.ru>
- Сайт: Логопедия для всех
- <http://www.logolife.ru>
- Сайт: Букашка
- <http://bukashka.org>
- Картинки на Яндекс:
- <http://images.yandex.ru>



# Создание игр для развития фонетико-фонематических процессов.


- 1. Повтори вместе с гномиком слоговые песенки.



га-го-гу-гы  
гда-гдо-гду-гды  
гла-гло-глу-глы  
агл-огл-угл-ыгл

# Игры на развитие звуко- буквенного анализа


- 2. Назови картинку. Назови 1-й, 2-й, 3-й, 4-й звук в слове. Раскрась схему слова. Под схемой напиши слово .



---

# Игры на определение места звука в слове.


- 2. Назови картинки. Обозначь на схеме синим кружком, где находится в слове звук г .



--	--	--



--	--	--





--	--	--



# Игры на дифференциацию ЗВУКОВ.

- Назови картинку. Какой звук есть в названии картинки П или Б. Соедини картинки с соответствующей буквой.

• П



Б





# Игры для развития лексико-грамматических категорий.

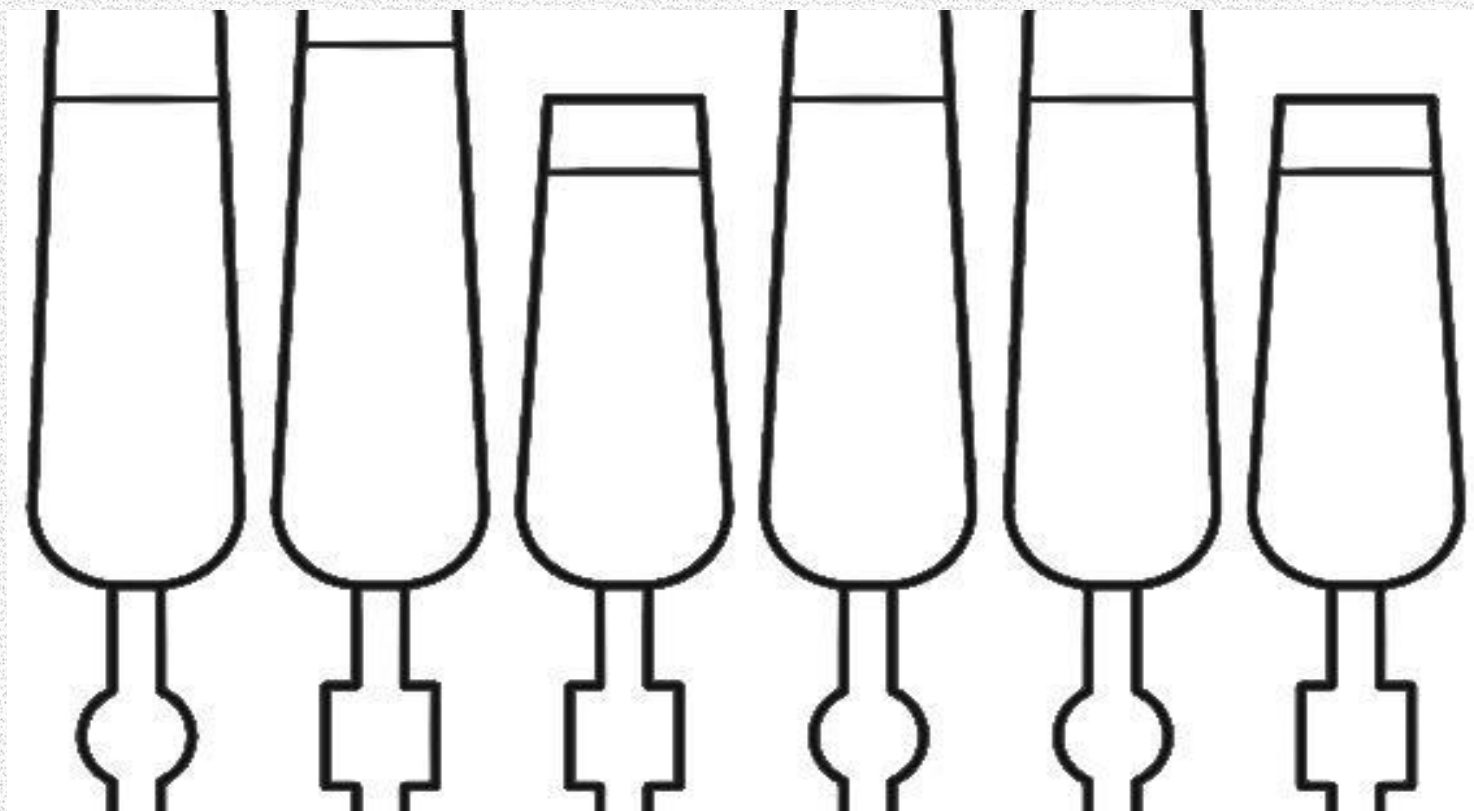




# Активизация, расширение и уточнение лексики по теме «Животные жарких стран»




# Игры для развитие высших психических функций.





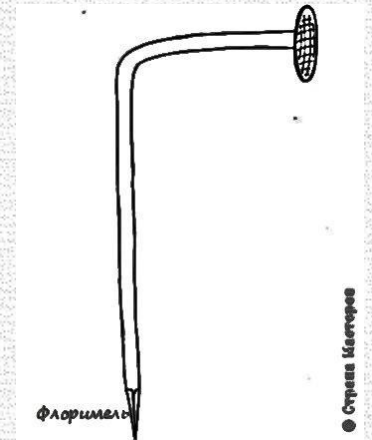

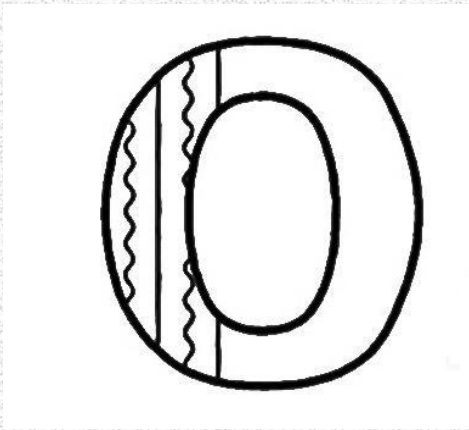
# Игры для развития мелкой моторики и зрительно-пространственных представлений.






# Игры для профилактики оптической формы дисграфии.

- 1. Штриховки, обводки раскрашивание букв.



Обведи все буквы М.



Флоримель

Страна Мастеров

# Найди и раскрась все буквы Н.







Дорисуй буквы О.

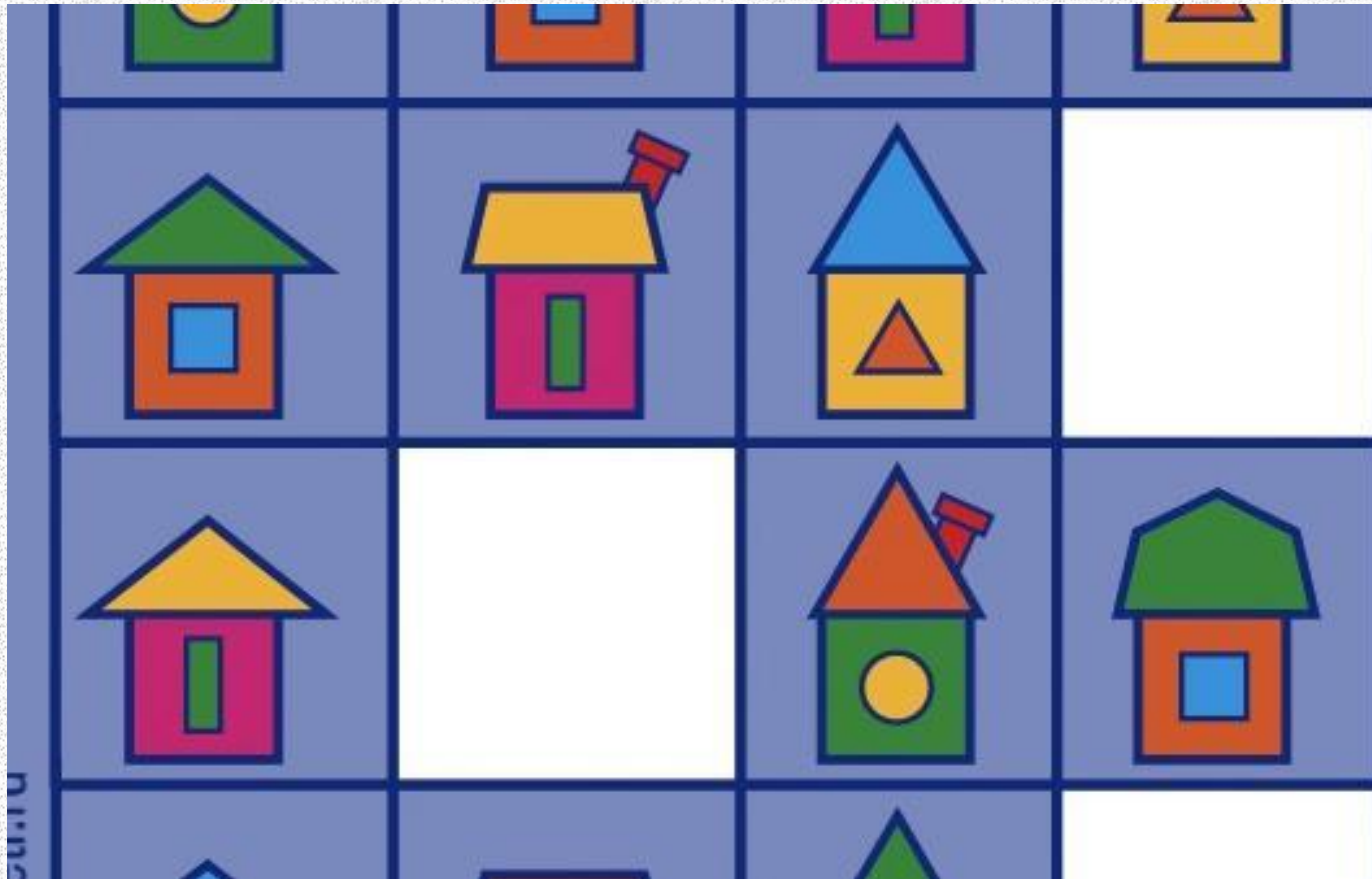




Обведи в кружок только те буквы, которые написаны правильно.



# Игры для развития зрительного внимания и логического мышления.



# Формирование индивидуальной логопедической прописи.

- Подбор игр преимущественно на :
- 1. Развитие лексико- грамматических категорий и связной речи.
- 2. Развитие фонетико- фонематических процессов
- 3. Коррекцию звукопроизношения
- ---
- Включение во все виды прописей игр на развитие высших психических функций и развитие мелкой моторики.



# Формат индивидуальной логопедической прописи.

- 1. Распечатанный на принтере лист бумаги
- 2. Электронный вид, представленный на индивидуальном сайте учителя-логопеда.

• <https://sites.google.com/site/sajtucitelalogopedaelsingojs>

# Итоги использования индивидуальной логопедической прописи.

- Индивидуально созданная с помощью инновационных технологий логопедическая пропись является средством повышения эффективности логопедической работы во взаимодействии всех участников коррекционного процесса.

- Спасибо
  - за
- внимание !**