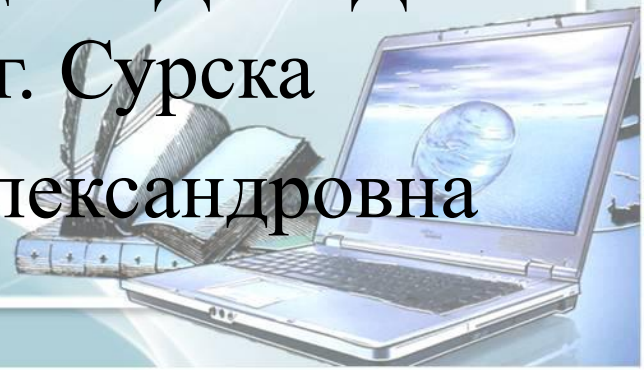


# Использование компьютерных технологий в работе учителя- логопеда

Составила:

учитель- логопед МБДОУ ДС  
«Солнышко»г. Сурска

Попова Галина Александровна



# Компьютерные технологии в работе учителя –логопеда

## Позволяют:

*активизировать  
компенсаторные  
механизмы и достичь  
оптимальной  
коррекции нарушенных  
функций.*

## Применяются :

*на разных этапах  
коррекционной  
работы;*



# ПРИМЕНЕНИЕ ПК В РАБОТЕ ЛОГОПЕДА

ДИАГНОСТИКА

РАБОТА С  
РОДИТЕЛЯМИ

ФРОНТАЛЬНЫЕ  
ЗАНЯТИЯ

ИНДИВИДУАЛЬНЫЕ  
ЗАНЯТИЯ



# ДИАГНОСТИКА

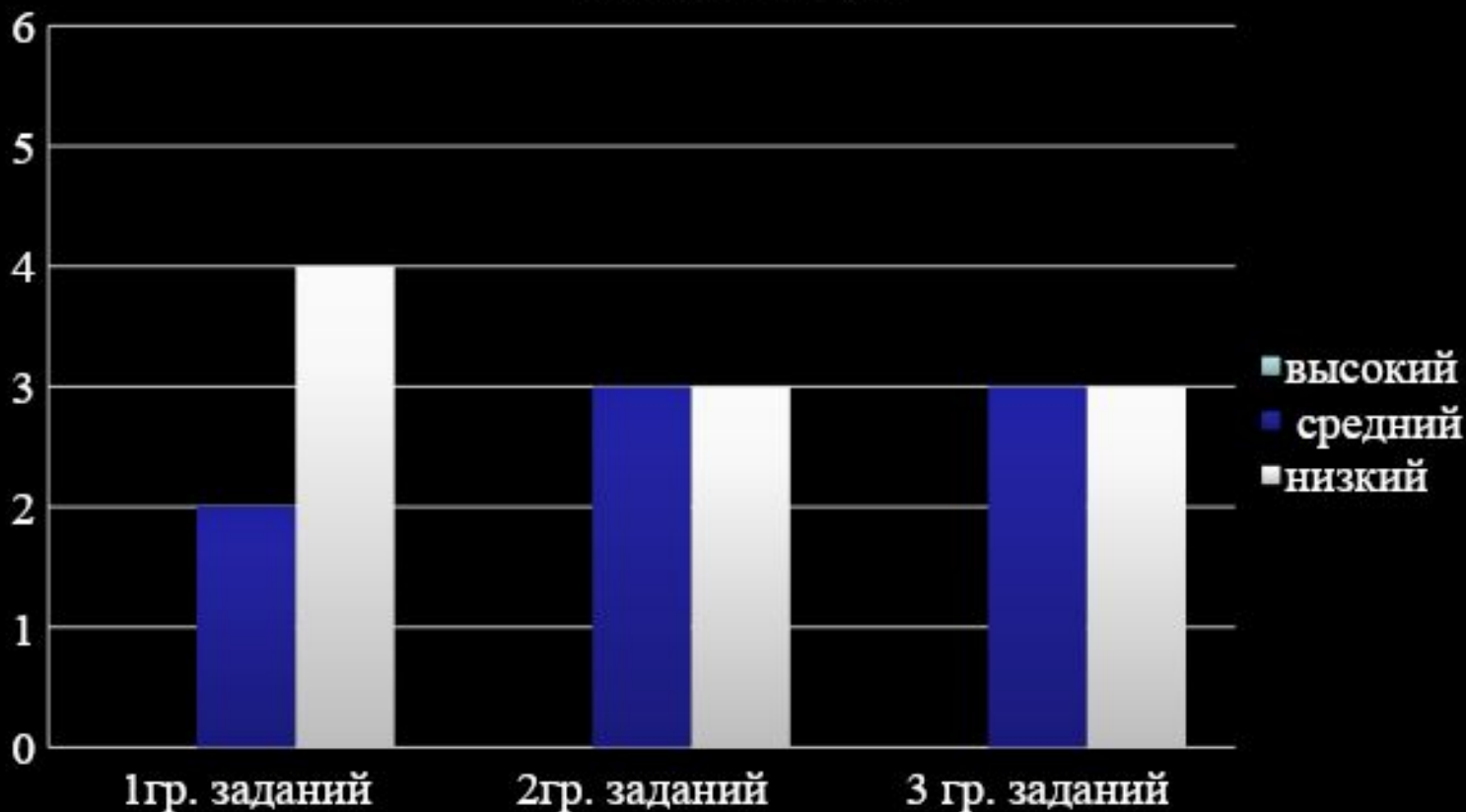
## Назови все предметы



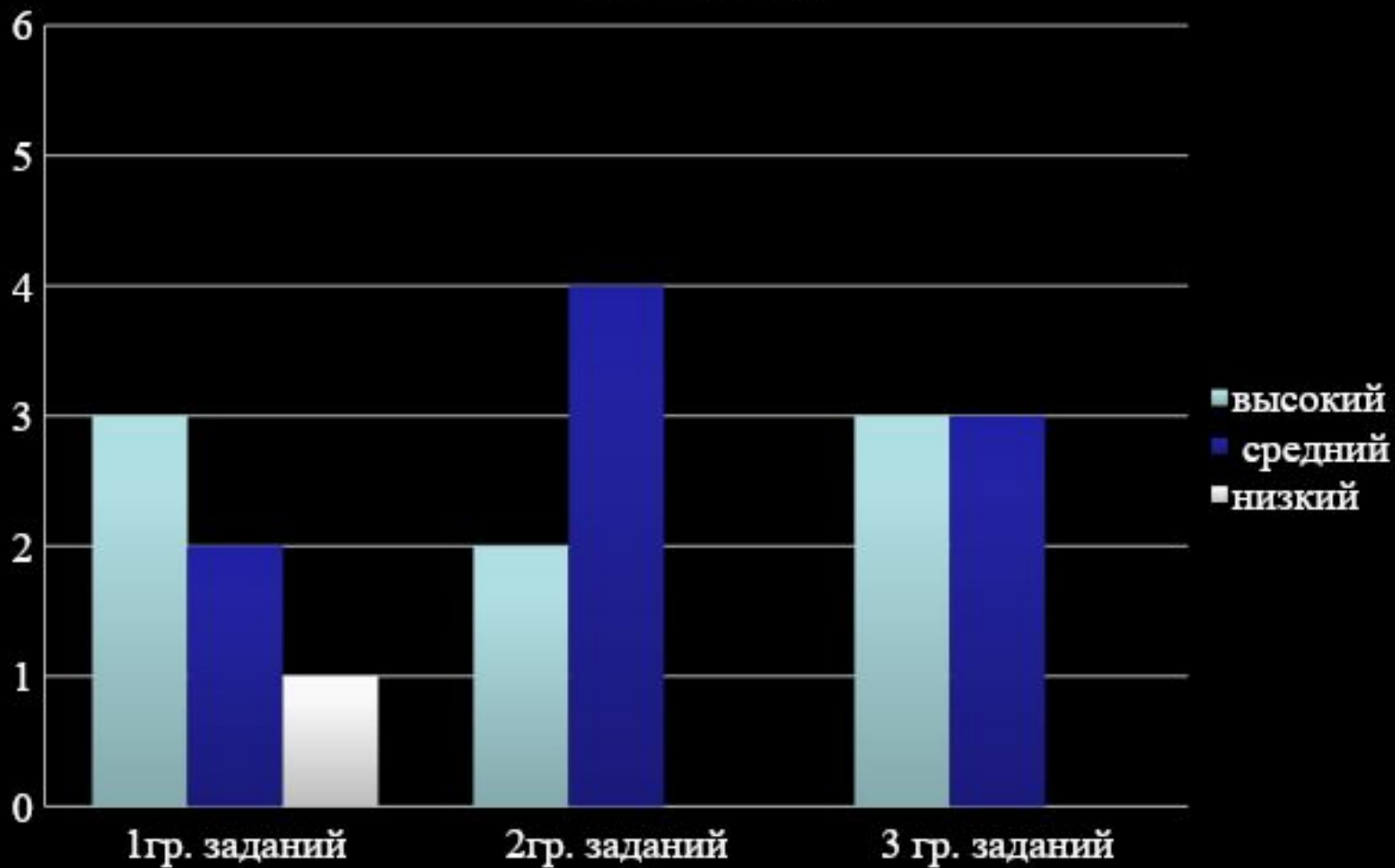
Ш



# мониторинг речевого развития детей 6-летнего возраста логопедической группы начало года



## конец года




# ИНДИВИДУАЛЬНЫЕ И ФРОНТАЛЬНЫЕ ЗАНЯТИЯ

- Для развития артикуляционной моторики
- Развития пальчиковой моторики
- Автоматизации звуков в слогах, словах, предложениях и связной речи;
- Дифференциации звуков слогах, словах, предложениях и связной речи;
- Развития связной речи и познавательных способностей;
- Для проведения в игровой форме обобщающих занятий.



У зайчика полная корзиночка фруктов.  
Пальчиковая игра «Фрукты»

Вот у зайца Димочки Фрукты в  
корзиночке.  
Угощайтесь  
сливы, Спел  
ка на ран



## Змейка


У гнома есть змейка. Она  
любит ш...

вай  
то  
йка  
то  
т






С



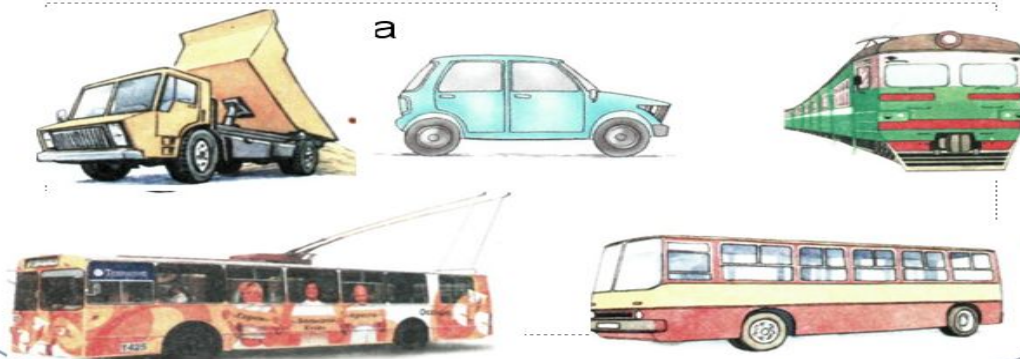
З



Найди лишний предмет.  
Почему он лишний?



Назовите вид транспорта.



# Работа с родителями


- Проведение собраний и совместных мероприятий с родителями.
- Обучение родителей работе с определёнными программами.
- Практикумы по проведению артикуляционной гимнастики и пальчиковой гимнастики .













14.03.2013

# Гигиенические нормы и рекомендации работы за компьютером

- для детей 6 лет I-II групп здоровья- 15 минут в день;
- для детей 6 лет III группы здоровья - 10 минут в день;
- для детей 5 лет I-II групп здоровья - 10 минут в день;
- для детей 5 лет III группы здоровья- 7 минут в день;
- для детей 6 лет, относящихся к группе риска по состоянию зрения - 10 минут в день;
- для детей 5 лет, относящихся к группе риска по состоянию зрения - 7 минут в день,





# Специальные упражнения для глаз

Длительность зрительной гимнастики во всех случаях равняется 1 минуте.

## Зрительная гимнастика во время работы на компьютере

Упражнение 1 - со зрительными метками

Упражнение 2 - со зрительными метками и поворотами головы

## Зрительная гимнастика после занятия с использованием компьютера

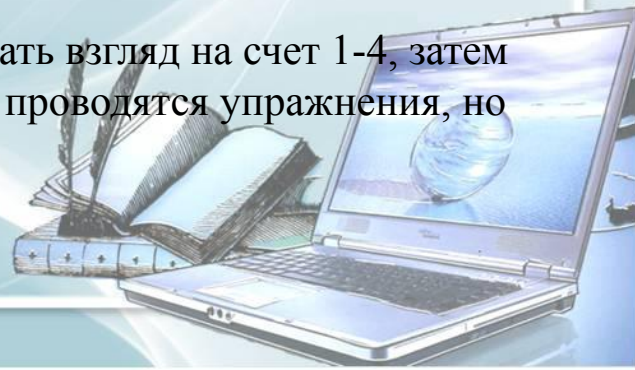
Выполняется сидя или стоя, при ритмичном дыхании, с максимальной амплитудой движения глаз. Рекомендуются следующие варианты упражнений.

### Упражнение 1


Закрывать глаза, сильно напрягая глазные мышцы, на счет 1-4, затем открыть глаза, расслабив мышцы глаз, посмотреть вдаль через окно на счет 1-6. Повторить 4-5 раз.

### Упражнение 2

Не поворачивая головы, посмотреть направо и зафиксировать взгляд на счет 1-4, затем посмотреть вдаль прямо на счет 1-6. Аналогичным образом проводятся упражнения, но с фиксацией взгляда влево, вверх и вниз. Повторить 2 раза.



# Развивающие компьютерные программы



# Выводы:

- компьютер становится необходимым средством обучения детей с нарушениями речи;
- использование ИКТ повышает мотивацию ребенка к логопедическим занятиям, способствует повышению речевой и познавательной активности
- способствует повышению самооценки ребенка
- использование компьютерных технологий в процессе коррекции нарушений речи детей позволяет более эффективно устранять речевые недостатки, тем самым преодолевая преграды на пути достижения успеха.
- В процессе коррекционной логопедической работы на их основе у детей формируются правильные речевые навыки, а в дальнейшем и самоконтроль за своей речью.



Использование средств информационных технологий позволяет сделать процесс обучения и развития ребенка достаточно простым и эффективным, освобождает от рутинной ручной работы, открывает новые возможности в образовании.



# Успехов в работе



# Интернет-ресурсы

- Фон: <http://www.flywebtech.com/images/bg.jpg>
- Картинка в правом нижнем углу: сканированное и обработанное изображение грамоты (ЗАО «Праздник»), изготовлено ИПФ «Стезя»



источник шаблона:

*Ранько Елена Алексеевна*  
*учитель начальных классов*  
*МАОУ лицей №21*  
*г. Иваново*

*Сайт: <http://pedsovet.su/>*

