

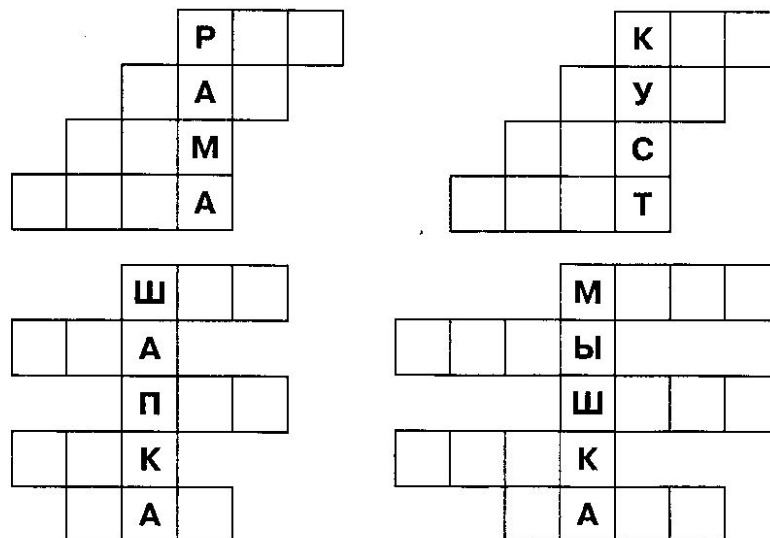

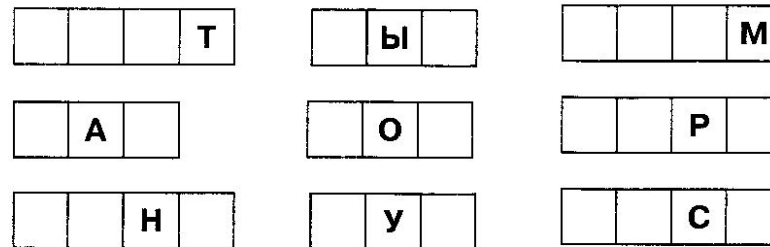


Использование кроссвордов и ребусов при обучении грамоте детей дошкольного возраста

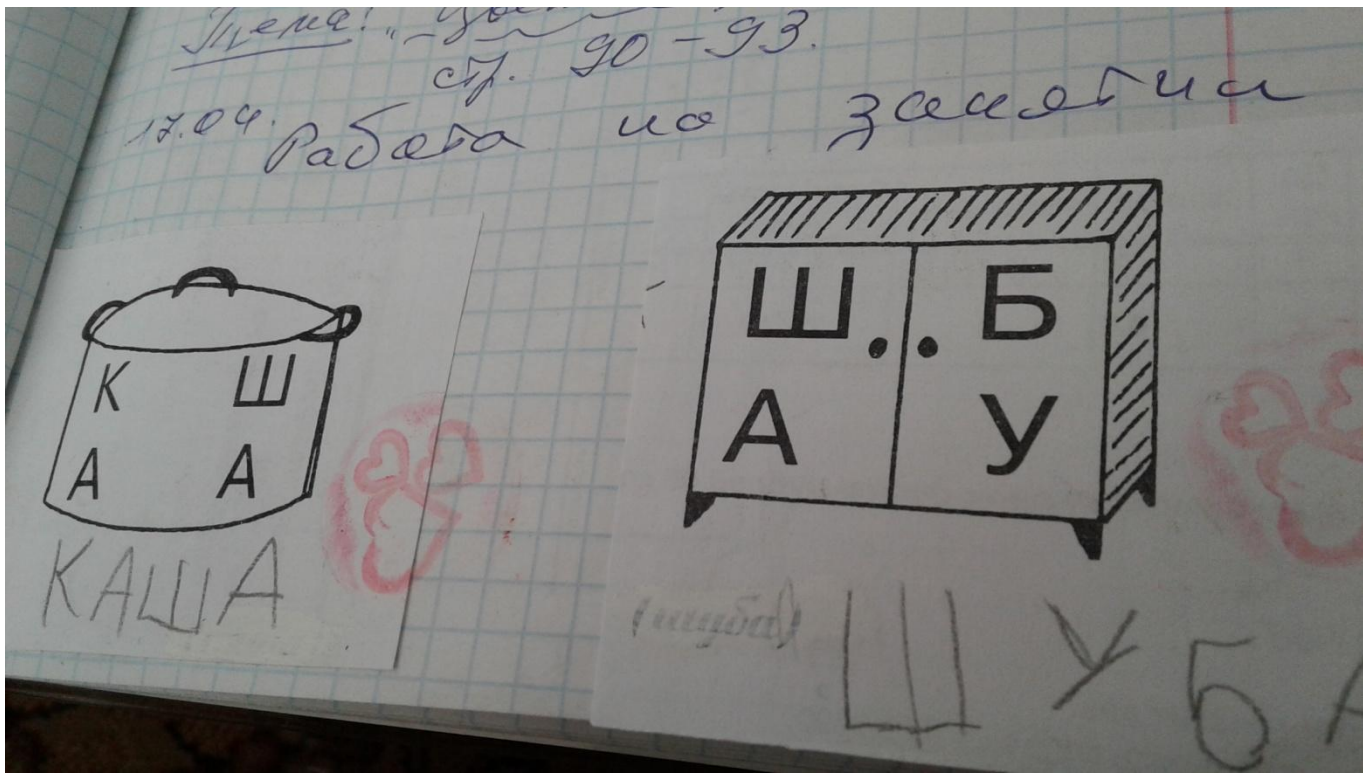
Учитель-логопед высшей
квалификационной
категории Евсина Татьяна
Ивановна
ГБДОУ № 94

Начальный этап

- На начальном этапе работы проводится знакомство с простыми кроссвордами.
- Цель его: научить вписывать придуманные слова в клеточки кроссворда.



Работы
детей



Подготовительное упражнение

№ 1

Чтение в усложнённых условиях

ЫЛПА

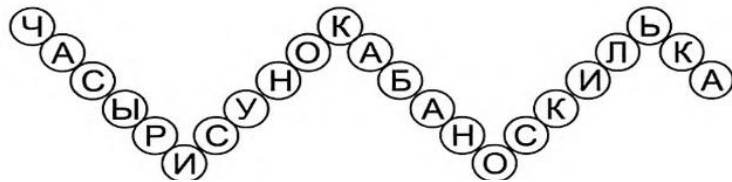
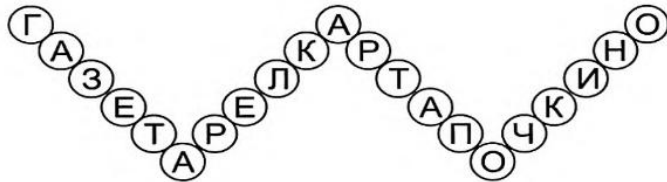
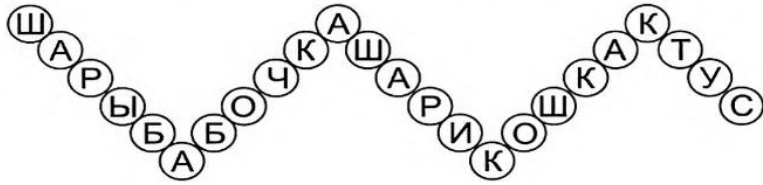
ЫЗБУ

У_АКМ

УК_ЫР

Подготовительное упражнение № 2

Найди все слова в цепочке.





Найди все слова в цепочке.



Второй этап

- Наследующем этапе учим решать кроссворды с картинками




Герои произведений К. Чуковского

По горизонтали:

1. Муха, нашедшая монетку.
2. Что купила муха?
3. Грозный усатый победитель.
4. Добрый доктор.
5. Он проглотил солнце.
6. Она убежала от Федоры.
7. Гость на празднике у мухи.

По вертикали:

8. Разбойник из Африки.
9. Спаситель мухи.
10. Обидчик мухи.
11. Великий, знаменитый умывальник.
12. От неё убежала посуда.
13. . Гостья на празднике у мухи.
14. Её нашла муха в поле.

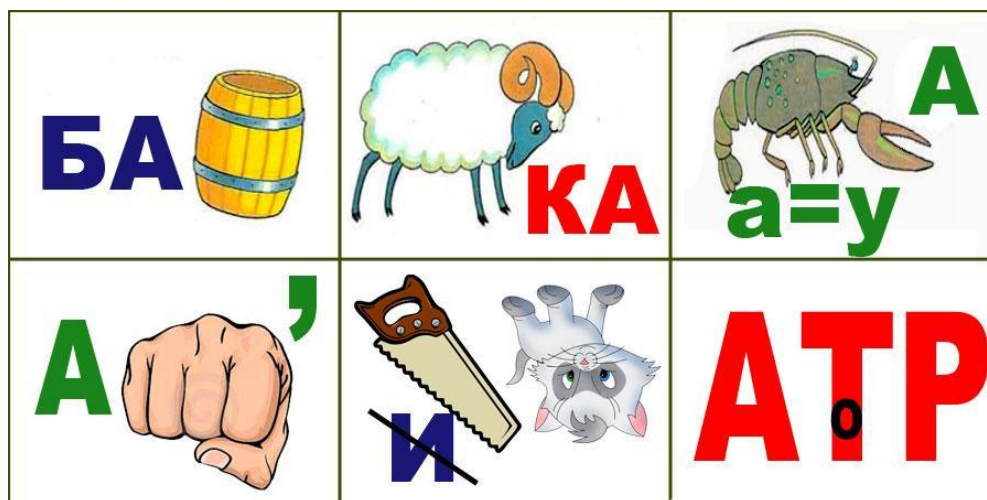


Отгадывание ребусов



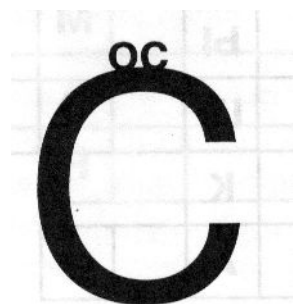
Ребус – это нарисованная загадка, а подсказки для разгадывания в рисунке или около него.

Правила разгадывания ребусов:

- Есть ребусы из одних картинок
- Если перед картинкой стоит буква, то её нужно добавить к слову.
Если буква зачёркнута – убрать.
- Если стоит стрелка – заменить
- Если перед рисунком или после него стоит запятая, то первая или последняя буква не читается.



Ребусы для закрепления
предлогов



Работы детей

10.03. Работа на занятии

МАТЕРИАЛЫ И ИНСТРУМЕНТЫ

38. Реши ребус.

169. Реши ребус.

170. Реши ребус.

171. Реши ребус.

172. Составь одно слово из больших букв и одно — из маленьких.

173. Впиши буквы в соответствующие клеточки и прочитай получившееся слово.

ЛИПА
1 2 3 4
П И Л П А

17.04. Работа на занятии

ПЕРВОЦВЕТЫ

52

219. Реши ребус.

220. Реши ребус.

221. Реши ребус.

222. Соедини буквы от большей к меньшей и прочитай слова.

223. Впиши буквы в соответствующие клеточки и прочитай получившееся слово.

УЖАЛ
1 2 3 4
П У Ж А

Значение использования кроссвордов и ребусов

Кроссворды и ребусы позволяют развивать логическое, образное мышление, зрительное внимание, память, пространственные представления. Учат находить связь между предметами. Разгадывание ребусов приносит одновременно радость и пользу. Это отличная гимнастика для развития интеллекта.

A vibrant field of pink and red cosmos flowers under a clear blue sky. The flowers are in various stages of bloom, with some fully open and others as buds. The background is a solid, bright blue sky. The overall scene is bright and cheerful.

**Спасибо
за внимание!**