

# Использование логопедического электромассажёра Z –Vibe в работе учителя-логопеда при коррекции дизартрии

учитель-логопед: Днепровская С.М.

г. Ртищево

2018

# «Электромассажёр Z –Vibe»





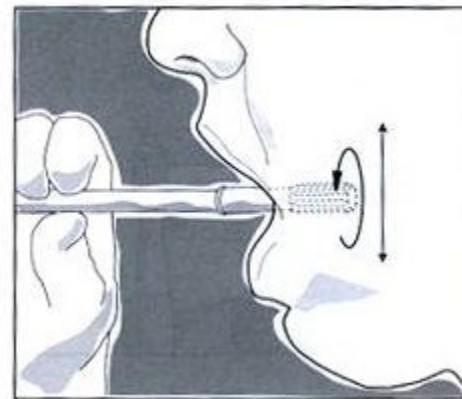
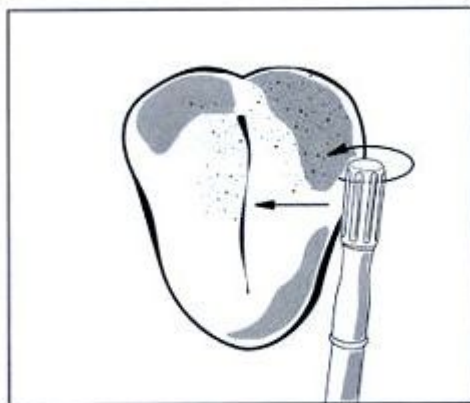
# Принципы работы электромассажёра Z-Viber

1. Тонизирующий массаж мимической мускулатуры по основным линиям включает в себя приемы: «вибрация», «вибрация штрихами».
2. Расслабляющий массаж мимической мускулатуры выполняется по основным линиям с использованием приема «легкая вибрация».
3. При гипотонусе поперечных мышц языка, движения осуществляются в направлении от краев к средней линии языка; при гипертонусе от центра к боковому краю (легкая вибрация).
4. При гипотонусе продольных мышц языка движения осуществляются в направлении от корня языка к кончику; при гипертонусе от кончика языка к корню (легкая вибрация).

# Насадка Жевательная трубочка короткая для логопедического вибромассажера Z-Vibe



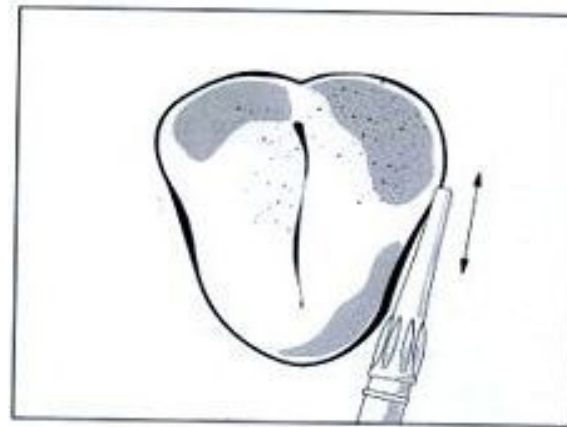
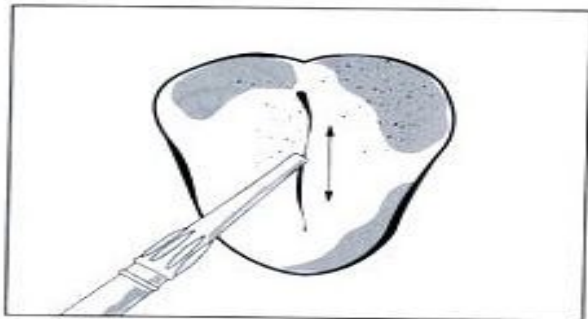
Данная насадка используется как при наружном логопедическом массаже губ, щек и т.д. так и при массаже артикуляционного аппарата ребенка.



# Насадка Иголочка для логопедического вибромассажера Z-Vibe

Данная насадка позволяет быстро создать и подготовить на языке ребенка "желобок", для последующей постановки звуков.

Так же применяется для логопедического массажа, в местах, где важна тонкость инструмента логопеда.



Используется и в режиме "вибрация", и без нее. Можно использовать для логопедического массажа и гимнастики с целью укрепления жевательных мышц. В этом случае следует использовать преимущественно поперечное положение насадки при введении в ротовую полость.

Короткие наконечники очень универсальны. Они хороши и для массажа, и для звукопостановки, и для точечного массажа. За счет своей миниатюрности они могут быть использованы в работе с малышами.



# Насадка Ложечка для логопедического вибромассажера Z-Vibe



Насадка Ложечка может быть использована для кормления и массажа. В логопедическом массаже - для поглаживания и растирания языка, для выполнения упражнений с сопротивлением (вытолкни ложечку языком!), для подъема языка к альвеолам для вызывания шипящих звуков и Р. Она хороша и для укрепления круговой мышцы рта при формировании губных согласных (ф-в, п-б). Насадкой Ложечка можно отодвигать язык вглубь полости рта, чтобы стимулировать появление заднеязычных звуков.



# Насадка Щеточка для логопедического вибромассажера Z-Vibe



Удобна для логопедического массажа внутри полости рта, на поверхности и боковых краях языка.

**Спасибо за внимание**

