

# Многофункциональные дидактические пособия в логопедических группах

## «Волшебная пуговка»

Подготовила:  
Логопед высшей квалификационной  
категории  
Григорьева Н.М.

# «Волшебная пуговка»

## Цели:

- ▶ Повышение интереса к процессу обучения и воспитания;
- ▶ Развитие речи (коммуникативных способностей ребенка);
- ▶ Развитие мелкой моторики;
- ▶ Познание окружающего мира (восприятие предметов и явлений);
- ▶ Экспериментально - исследовательская деятельность;
- ▶ Повышение положительных эмоций, составляющих основу психического здоровья и благополучия ребенка.

# Задачи:

- ▶ Развивать связную речь, лексико - грамматический строй речи;
- ▶ Расширять активный словарь по разным темам, (например «Одежда», «Профессии», «Игрушки»);
- ▶ Расширять фонематический слух, навыки звукового анализа;
- ▶ Развивать мелкую моторику рук;
- ▶ Развивать восприятие цвета;
- ▶ Развивать тактильную чувствительность;
- ▶ Закреплять элементарные математические представления:
  - Понятие о геометрических формах;
  - Счет (прямой и обратный);
  - Пространственная ориентация на плоскости;
  - Понятие о величине предмета
- ▶ Развивать внимание, память, мышление (обобщенные понятия, классификация);
- ▶ Формировать умение следовать поставленной задаче, не отвлекаясь при её выполнении;
- ▶ Обогащать опыт детей в действиях с предметами;
- ▶ Воспитывать интерес к истории России, через историю предмета (пуговицы).

# Описание дидактического пособия

(Что использованно при использовании дидактических игр?)

- ▶ Основой всех дидактических игр в пособии являются пуговицы (разные по форме, цвету, материалу и т.д).
- ▶ Дополнение в изготовлении разных игр являются: бумага (картон); фетр (цветной); рамки для картин разного размера; декоративные коробочки пуговицы; пластмассовые сундучки, ящички, магниты, деревянная ложечка, тестопластилин, ткань (разная по цвету и фактуре), альбомы, книги и др.

# Методика работы с дидактическим пособием

- ▶ Игры можно использовать в совместной деятельности педагога с 1 -2 детьми от 5 - 7 лет; в самостоятельной деятельности детей (6 - 7 лет) в присутствии педагога;
- ▶ Использование дидактических игр педагогом на фронтальных и подгрупповых занятиях;
- ▶ Использование игр положительно влияет на развитие ребенка.

# Многофункциональное пособие: «Волшебная пуговка в логопедической работе».

▶ Информационная деятельность (педагога, детей и родителей).

Вопросы: «Что я знаю о пуговицах?» ,

«Что я хочу узнать?» .

Темы бесед: «Что означает слово пуговица?» ;

«Чем пользовались люди до изобретения пуговиц?» ;

«Какими были первые пуговицы?» ;

«Каких видов бывают пуговицы?» ;


«Из каких материалов делают пуговицы?» ;

«Какие есть способы пришивания пуговиц?» ;

«Для чего еще помимо застёжки используют пуговицы?» ;

«Устное народное творчество, пословицы и поговорки о пуговицах?» .

# Дидактическое пособие




# **Методика работы с пособием «Волшебная пуговка»**

- 1. Игры на развитие мелкой моторики;**
- 2. Пуговичный массаж.**
- 3. Игры на восприятие цвета.**
- 4. Игры на тактильное восприятие.**
- 5. Игры на закрепление элементарных представлений.**
- 6. Игры на развитие памяти, внимания и мышления».**
- 7. Игры на формирование навыков звукового анализа**
- 8. Игры для развития фонематического слуха.**
- 9. Игры на автоматизацию звуков в словах, фразах**
- 10. Игры на развитие речевой деятельности.**
- 11. Придумывание сказок и историй.**
- 12. Игры на развитие лексико – грамматических категорий**
- 13. Поделки из пуговиц (дети, родители, воспитатели).**



# Лепка пуговиц из тестопластилина



# Исследование пуговиц




# Развивающие игры с использованием пуговиц



# Выставка «Волшебная пуговица»



# Поделки с использованием пуговиц



**Главное, чему научатся дети и взрослые в беседах и играх - это осознание того, что даже самая обычная вещь может хранить удивительную историю своего появления. Будем искать, удивляться и открывать новое!**

# СПАСИБО ЗА ВНИМАНИЕ!!!

