

**Использование камешков  
марблс  
в преодолении речевых  
нарушений.**

**Подготовила и провела учитель –  
логопед МБДОУ «Центр развития  
ребенка – детский сад №7»  
Будковая Ирина Сергеевна**







# «Золушка»

- Разложи по цвету



- Разложи по размеру




- Разложи по форме



# Выкладывание по контуру








# Выкладывание по контуру и его заполнение






# Украсть картинку













# Выкладывание спирали



# Выкладывание двумя руками одновременно







# Массаж шариками марблс







# «Найди игрушку по адресу»



# «Помоги медвежонку найти медведицу»



# «Помоги Смурфику найти дорогу к домику»





# «Помоги зайцу добраться к малине»



# «Помоги улитке доползти к грибам»



# Ориентация на листе







# Лабиринты











# Пройди по указанному маршруту



# Лабиринты на автоматизацию звуков





# «Волшебный мешочек»



# «Гусеница модница»



# Определите первый и последний звук в слове и положи камушек







# «Звуковые бусы»









# «Выложи камушками звуковую схему»



# «Укрась букву», «Выложи букву»



# «Зеркало», «Техники»





# Составь слово из букв



# Работы детей







# Игры с песком и камушками





# «Перфокарты»





