

Использование светового стола для рисования песком на логопедических занятиях в ДОУ




Подготовила
учитель-логопед
Верховцева

▶ Ирина Викторовна

« ЧАСТО РУКИ ЗНАЮТ, КАК РАСПУТАТЬ
ТО, НАД ЧЕМ ТЩЕТНО БЬЕТСЯ РАЗУМ»


КАРЛ ГУСТАВ
ЮНГ
(1875-1961)



Терапевтический эффект игры с песком впервые был замечен швейцарским психологом и философом Карлом Густавом Юнгом.

Песочная терапия

- ▶ Метод терапии, способствующий более качественной коррекции речи и развитию эмоционально-волевой сферы.



Актуальные проблемы, решаемые с помощью рисования песком:

- развитие мелкой моторики и повышение тактильной чувствительности;
- развитие воображения, творческого мышления, пространственного мышления;
- развитие речи и подготовка руки к письму (в том числе обучение чтению, изучение иностранных языков);
- коррекция нарушений внимания и поведения;
- коррекция эмоциональных и невротических нарушений;
- развитие психических процессов у детей ;
- развитие двух полушарий ГМ, гармоничное развитие личности;
- снятие стресса и гармонизация внутреннего состояния;
- более глубокое понимание и принятие себя...



Песочная терапия способствует



- ▶ обогащению словарного запаса;

- ▶ развитию навыков самостоятельного связного рассказа и пересказа в процессе игр с песком;

- ▶ совершенствование речевой активности: умение поддержать беседу, делиться своими впечатлениями и ощущениями.

- ▶ развитию фантазии и образного мышления


- ▶ совершенствованию умений и навыков практического общения, используя вербальные и невербальные средства

УСЛОВИЯ ПРИ РАБОТЕ С ПЕСКОМ:

- Согласие и желание ребенка.
- Специальная подготовка педагога, его творческий подход к проведению занятий.
- У детей не должно быть аллергии на пыль от сухого песка, кожных заболеваний и порезов на руках.

СПОСОБЫ ЗАСЫПАНИЯ СТОЛА ПЕСКОМ





РАСХЛОПЫВАНИЕ





ПРОСЕЙВАНИЕ





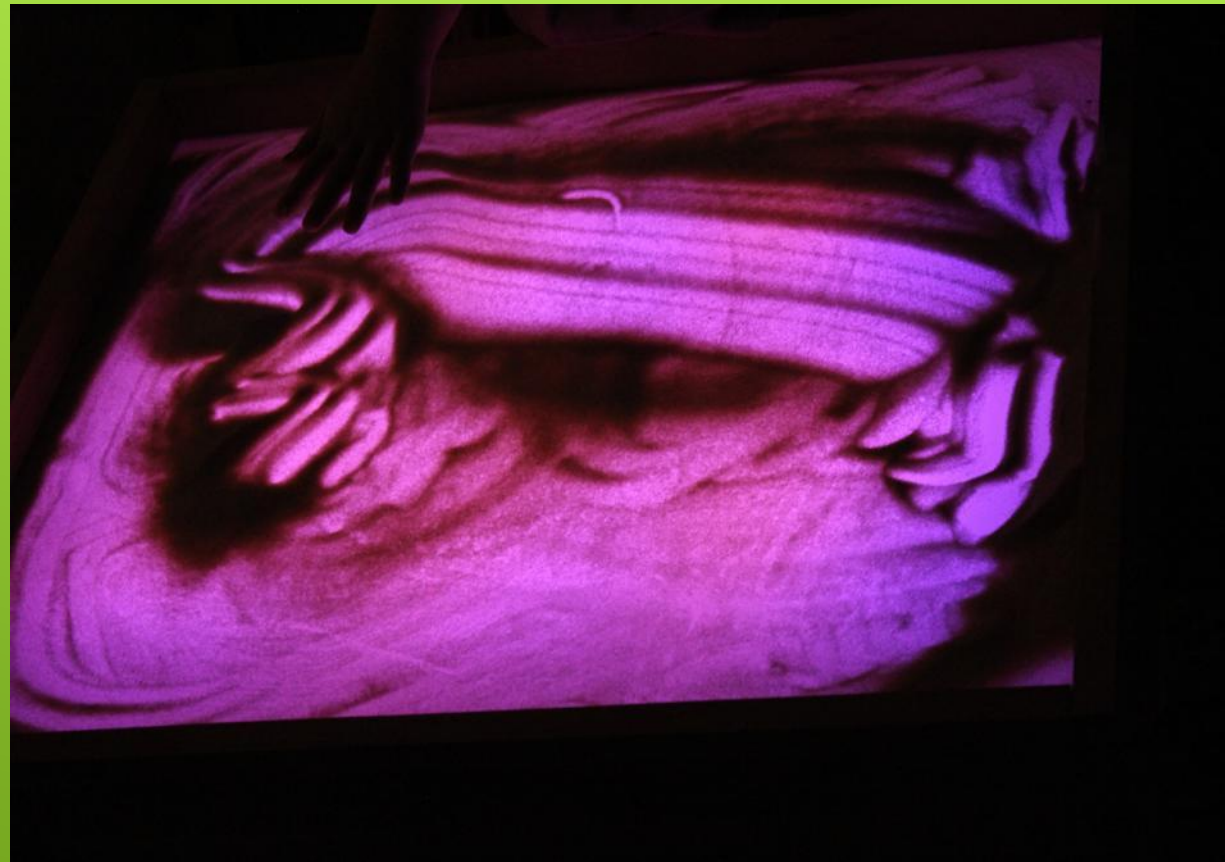
ДОЖДИК





ТОРНАДО






ВОЛНА





МЕТОДИКИ РИСОВАНИЯ ПЕСКОМ





ОДНОВРЕМЕННОЕ ИСПОЛЬЗОВАНИЕ
НЕСКОЛЬКИХ ПАЛЬЦЕВ






РИСОВАНИЕ РЕБРОМ БОЛЬШОГО ПАЛЬЦА





ОТСЕЧЕНИЕ ЛИШНЕГО






РИСОВАНИЕ ЛАДОНЬЮ





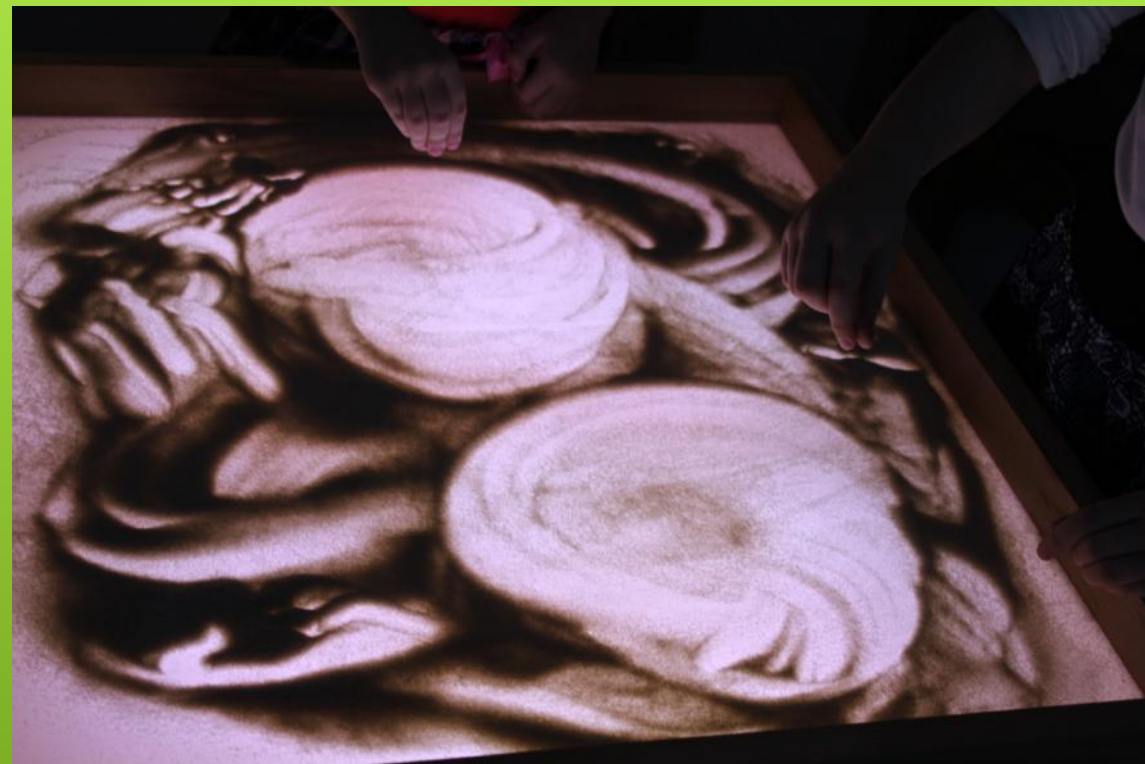
РИСОВАНИЕ КУЛАКОМ





РИСОВАНИЕ МИЗИНЦАМИ





РИСОВАНИЕ ЩЕПОТЬЮ





НАСЫПАНИЕ ИЗ КУЛАЧКА





РИСОВАНИЕ СИММЕТРИЧНО
ДВУМЯ РУКАМИ






РИСОВАНИЕ ПАЛЬЦЕМ




МАТЕРИАЛЫ ДЛЯ РИСОВАНИЯ





ВЫДУВАНИЕ РИСУНКА






ИСПОЛЬЗОВАНИЕ СИТЕЧКА




ИСПОЛЬЗОВАНИЕ ТРАФАРЕТОВ





ИСПОЛЬЗОВАНИЕ МАССАЖНОГО МЯЧИКА



СПАСИБО ЗА ВНИМАНИЕ!

