

МБДОУ « Детский сад присмотра и оздоровления для тубинфицированных детей № 60».

Работу подготовила : Максеева Арина Михайловна

Педагог : Рябцова Виктория Витальевна

Работа «Тюбетейка сделанная с любовью».Изучая
культуру родного края.

Цель:

Воспитывать у детей любовь к обычаям и традициям своего народа. Формирование у детей духовной культуры, основы жизни наших предков, через знакомство с традицией и приобщению к татарскому народному орнаменту.


Свое название слово «тюбетейка» получило от тюркского «тюбе», что переводится как «верх, вершина».



С древнейших времен в костюмах всех народов головные уборы являлись обязательным атрибутом. Они несли функцию не только декоративного оформления костюма, но и в своей орнаментации - охранно-магическую роль. Головные уборы, входящие в единый стилиевой комплекс, оберегали голову от дурных воздействий.



Необходимые материалы : цветной картон, цветная бумага, клей ПВА, супер клей, кисточки, карандаш, ручка, ножницы




С трафаретов на цветную бумагу переносим рисунок




Для основы берем цветной картон
отмеряем полоску шириной 4 см. и 1
см. в запас.




Запас в 1 см.вырезаем зубчиками,
затем сгибаем внутрь.



Для крышки мы вырезаем круг
диаметром 8 см.



Все склеиваем.



Изготавливаем узоры из цветной бумаги.



Приклеиваем узор на крышку изделия и по бокам.



У каждого народа есть свой символ, который имеет значение только для него. Много мастеров использует татарский орнамент, в котором основным мотивом является тюльпан. Для данного народа это, прежде всего, символ возрождения. Тюльпан находится на флаге Татарстана.



Приклеиваем детали к изделию.



Тюбетейка готова. Можно примерять!



Разноцветные узоры
Всеми красками горя,
Украшают тюбетейку,
Посмотрите на меня!

