

Как помочь
«особому
ребенку»






Начиная работу с ребенком, имеющим отклонения в развитии, родителям следует помнить следующие правила:

1. Занятия необходимо начинать как можно раньше. Чем меньше ребенок, тем выше эффективность и результативность работы.
 2. Занятия будут успешны, если будут интересны для ребенка.
 3. Ребенок должен чувствовать себя комфортно и спокойно.
 4. Чаще хвалить ребенка в случае успеха. Не ругать в случае неудачи.
 5. Требования к ребенку должны быть систематическими и одинаковыми всех членов семьи.
 - б. Обучение ребенка должно иметь практическую направленность.
- Слово обязательно сочетайте с действием.








Задания, способствующие развитию мышления, речи, внимания, мелкой моторики



НАЙДИ ЛИШНЕЕ
развивающие занятия





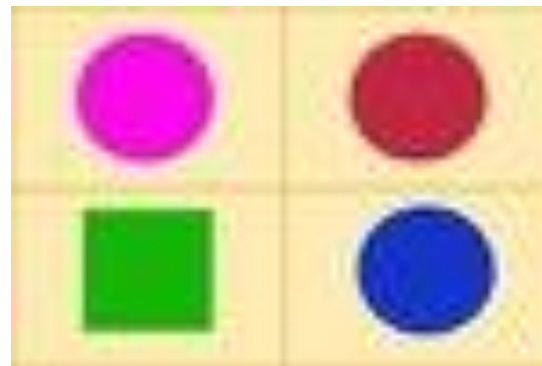
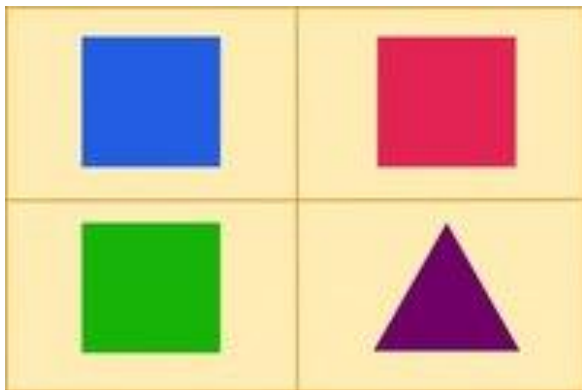
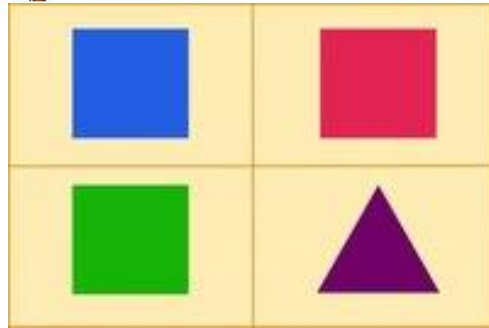
Построй логическую цепочку.








Построй логическую цепочку.

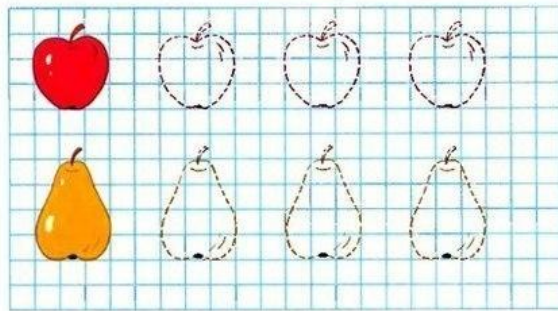
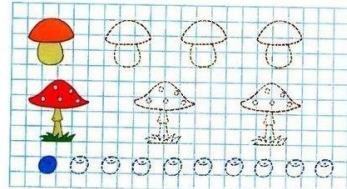


"ЧТО ЛИШНЕЕ?"







ДИДАКТИЧЕСКАЯ ИГРА "НАЗОВИ ОДНИМ СЛОВОМ"







Развитие логического мышления.




Взгляни в пустые фигуры пропущенные цифры так, чтобы получился правильный ответ.

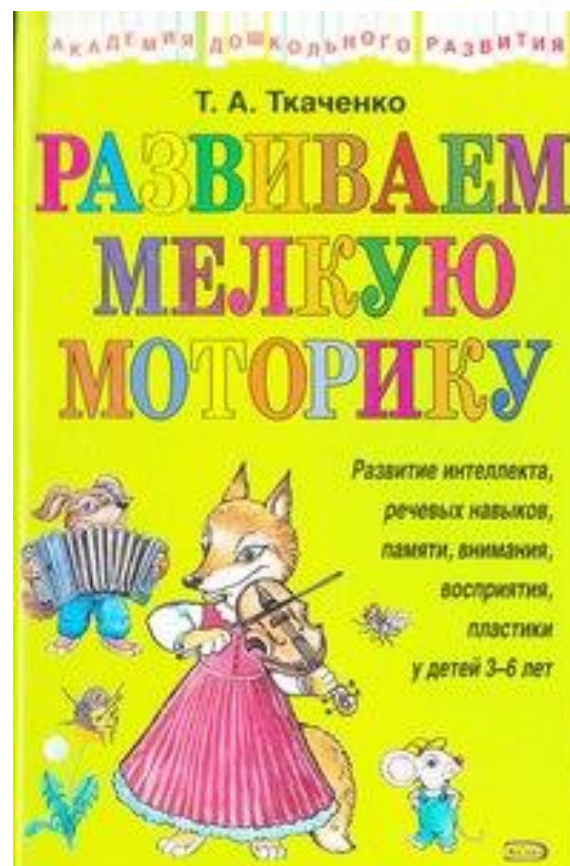

$$\star + \star = \star 5$$

$$\hexagon - \hexagon = \hexagon 4$$

$$\circ + \circ = \circ 7$$


Два жёлтых квадрата обведи красным карандашом, два больших треугольника — зелёным, а три маленьких круга закрась синим.







*Развиваем зрительное восприятие,
произвольное внимание, память.*





Спасибо за внимание!
Успехов Вам в воспитании
детей!

