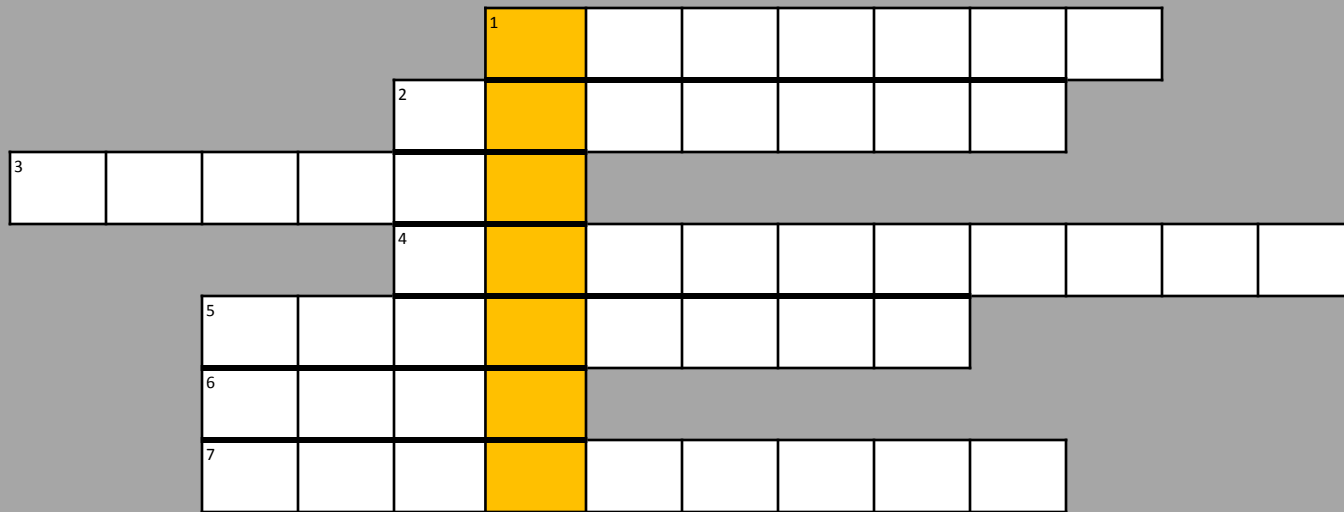


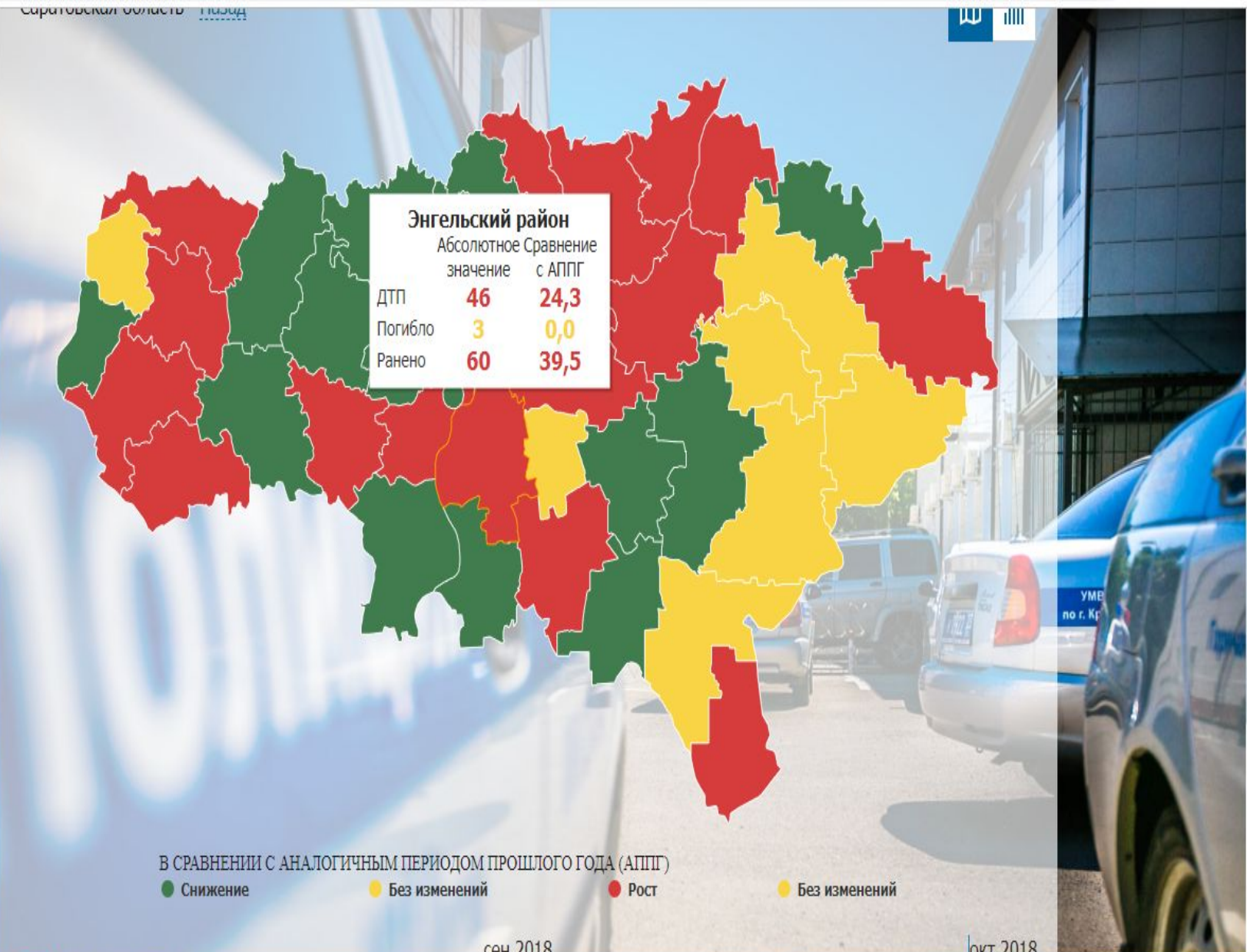
Классный час

# Как работать в группе

- Слушать друг друга
- Уметь уступать
- Уметь договариваться
- Распределять роли в группе




1 П Е Р Е Х О  
2 Т Д Р О Т У А  
3 Д О Р О Р Г  
А  
4 А В Т О М О Б И Л  
5 В О Ъ Д И Т Е Л  
6 Ж Е З  
7 Д О С Т А Н О В К  
А



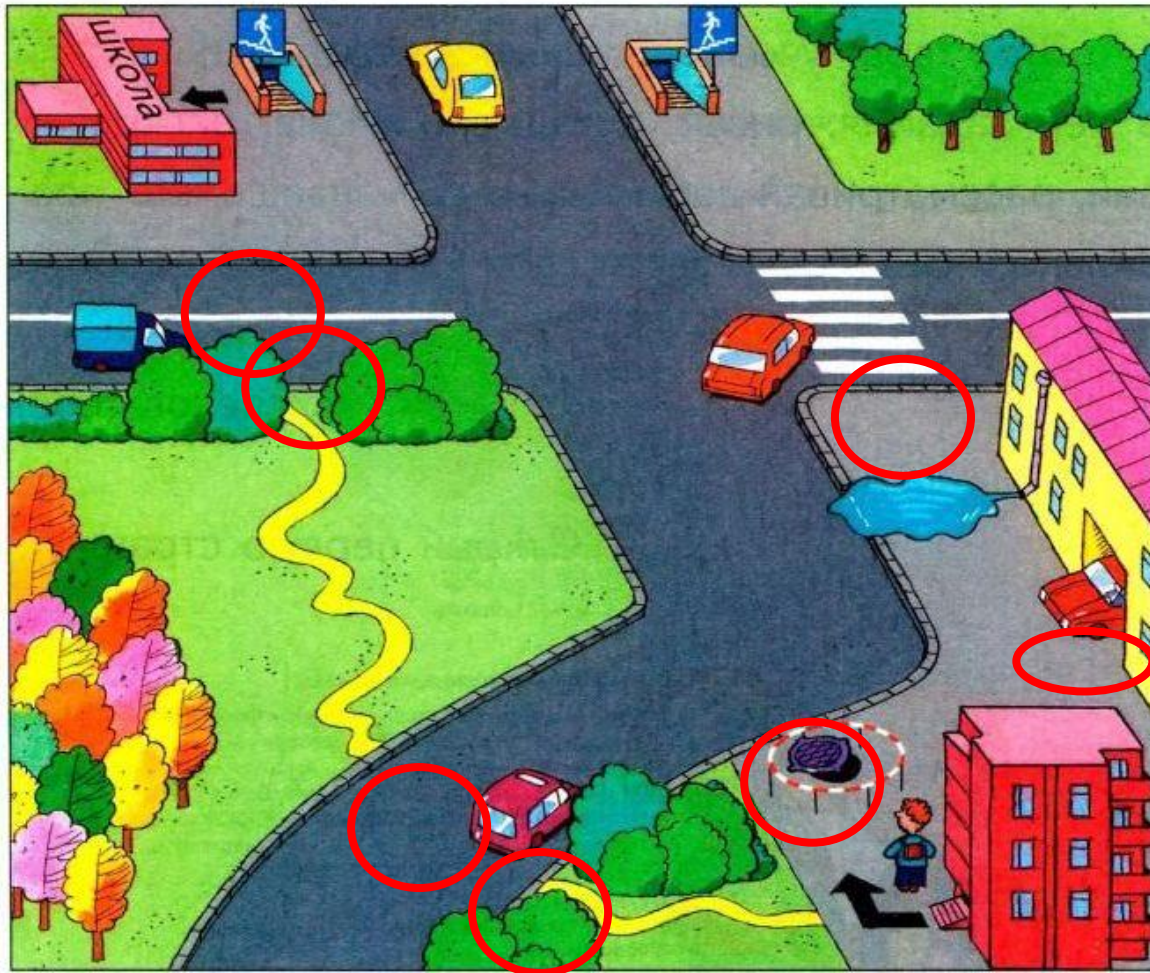
## Задание 1\*

Расскажи, что ты видишь на картинке. Найди шесть опасных мест и обведи их красным карандашом или фломастером. Нарисуй путь мальчика в школу стрелками. Помоги ему выбрать более безопасную дорогу и обойти опасные места.



## Задание 1\*

Расскажи, что ты видишь на картинке. Найди шесть опасных мест и обведи их красным карандашом или фломастером. Нарисуй путь мальчика в школу стрелками. Помоги ему выбрать более безопасную дорогу и обойти опасные места.



План-схема расположения образовательного учреждения, пути движения транспортных средств и детей (обучающихся, воспитанников)







# ДОРОЖНЫЕ ЗНАКИ

## ПРЕДУПРЕЖДАЮЩИЕ знаки

Предупреждают о характере опасности и приближении к опасному участку дороги



Светофорное регулирование



Пешеходный переход



Осторожно, дети



## Знаки ПРИОРИТЕТА

Указывают очерёдность проезда и пересечения отдельных участков дороги



Главная дорога



Уступи дорогу



Стоп



## ЗАПРЕЩАЮЩИЕ знаки

Ограничивают движение



Движение на велосипедах запрещено



Движение пешеходов запрещено



Въезд запрещён



## ПРЕДПИСЫВАЮЩИЕ знаки

Вводят или отменяют режимы движения



Велосипедная дорожка



Пешеходная дорожка



Пешеходный переход



## ИНФОРМАЦИОННЫЕ знаки

Информируют о расположении населённых и других объектов, о режимах движения



Подземный пешеходный переход



Надземный пешеходный переход



Тулик



## Знаки СЕРВИСА

Сообщают о соответствующих объектах



Медпункт



Остановка



Пункт питания



Место отдыха



Для безопасности на дороге нужно знать эти знаки!



# **ПРОДОЛЖИТЕ ФРАЗУ:**

- Сегодня я узнал.....
- Было интересно.....
- Было трудно.....
- Теперь я могу.....
- Урок дал мне для  
жизни.....

# Синквейн

1. ПДД

2. Два

прилагательных

3. Три глагола

4. Крылатая фраза