

Презентация по правилам дорожного движения.

Подготовлена учителем 2 «В»
класса МБОУ СОШ №3
Ломакиной Людмилой
Михайловной

Тема:


*«Знай правила
движения как
таблицу умножения»*

Цель:

**Формировать знания
и представления**

**Младших школьников
о безопасности
дорожного движения**

Движеньем полон город,
Бегут машины в ряд.
Цветные светофоры
И день, и ночь горят.





По городу, по улице
Не ходят просто так.
Когда не знаешь правила,
Легко попасть впросак.



Правила соблюдать - беду миновать!





§3. Запрещающие знаки



3.1
Въезд
запрещен



3.2
Движение
запрещено



3.3
Движение
механических
транспортных
средств запрещено



3.4
Движение
грузовых
автомобилей
запрещено



3.5
Движение
мотоциклов
запрещено



3.6
Движение
тракторов
запрещено



3.7
Движение
с прицепом
запрещено



3.8
Движение
гужевых транспортных
средств запрещено



3.9
Движение
велосипедов
запрещено



3.10
Движение
пешеходов
запрещено



3.11.1
Ограничение массы



3.11.2



3.12.1
Ограничение
нагрузки на ось



3.12.2



3.13
Ограничение
высоты



3.14
Ограничение
ширины



3.15.1
Ограничение длины



3.15.2



3.16
Ограничение
минимальной
дистанции



3.17.1
Таможня



3.17.2
Опасность



3.18.1
Поворот
направо
запрещен



3.18.2
Поворот
налево
запрещен



3.19
Разворот
запрещен



3.20.1



3.20.2



3.20.3

Обгон запрещен



3.21.1



3.21.2

Конец зоны
запрещения обгона



3.22
Обгон грузовым
автомобилем запрещен



3.23

Конец зоны
запрещения обгона
грузовым автомобилям



3.24.1



3.24.2

Ограничение
максимальной скорости



3.25.1



3.25.2

Конец зоны ограничения
максимальной скорости



3.26
Подача звукового
сигнала запрещена



3.27
Остановка
запрещена



3.28
Стоянка
запрещена



3.29
Стоянка запрещена
по нечетным
числам месяца



3.30
Стоянка запрещена
по четным
числам месяца




3.31
Конец зоны
всех ограничений

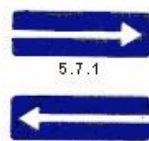


3.32
Движение транспортных
средств с опасными
грузами запрещено

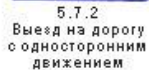
ПРЕДУПРЕЖДАЮЩИЕ ЗНАКИ



ИНФОРМАЦИОННО-УКАЗАТЕЛЬНЫЕ ЗНАКИ



5.7.1



5.7.2
Выезд на дорогу
с односторонним
движением



5.8.1
Направления движения
по полосам



5.8.2
Направления движения по полосе



5.8.3



Начало полосы



5.8.4



5.8.5



5.8.6

Конец полосы



5.8.7
Направление движения по полосам



5.9
Полоса
для транспортных средств
общего пользования



5.10.1
Дорога с полосой
для транспортных
средств общего
пользования



5.10.2
Выезд на дорогу с полосой
для транспортных средств
общего пользования



5.10.3



5.10.4
Конец дороги
с полосой
для транспортных
средств общего
пользования



5.11.1
Место
для разворота



5.11.2
Место
для разворота



5.12
Место остановки
автобуса
и (или) троллейбуса



5.13
Место остановки
трамвая



5.14
Место стоянки
легковых такси



5.15
Место стоянки



5.16.1
Пешеходный переход



5.16.2



5.17.1
Подземный пешеходный переход



5.17.2



Шагая осторожно,
За улицей следи!
И только там, где можно,
Ее переходи.

Водители!

1 и 2 сентября 2008 года необходимо осуществлять движение с включенными внешними световыми приборами.





Красный сигнал светофора
© Лукилина Наталья / Фотобанк Лори



lori.ru/340002



Желтый сигнал светофора
© Лукиянова Наталья / Фотобанк Лори



lori.ru/340005



Зеленый сигнал светофора
© Лукьянова Наталья / Фотобанк Лори




lori.ru/340007







Детям — дорогу без опасностей!











На двух колесах я качу,
Двумя педалями верчу,
За руль держусь, гляжу
вперед
И вижу – скоро поворот!



110KM.ru







292

ЧАЙ Golden Eagle

ИВЕНКИ

БЕСПРОВОДНОЙ
ДОМАШНЕЙ СЕТИ

Искусство
Цифровых Технологий









Конечная остановка транспорта

© Юрий Сеницын / Фотобанк Лори



lori.ru/52292



Правительство
Санкт-Петербурга

Городская социальная реклама

**ТЫ ТОТ,
КАКИМ ТЕБЯ
ВИДЯТ...**



БЫТЬ ДЖЕНТЕЛЬМЕНОМ ПРОСТО

**ДОСТАТОЧНО
УСТУПИТЬ МЕСТО**



Пешеход, пешеход!

Помни ты про переход!

Подземный, наземный,

Похожий на зебру.

Знай, что только переход

От машин тебя спасет.





Все время будь внимательным
И помни наперед:
Свои имеют правила
Шофер и пешеход.

