

Радуга безопасности

Классный час

Сбоева М.А. МАОУ
лицей №135

Дорога

Лес

Вода

Огонь

Газ

**Проверь
себя**

Запомни



Дорожная азбука

Вопросы для пешехода

Кто по улице идёт,
Тот зовётся пешеход.
Кто в машине – пассажиры,
А водитель их везёт.

Пешеходу надо знать,
Где ходить и где гулять,
А водитель должен ездить
Так, чтоб людям не мешать.

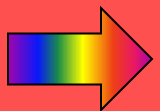

Кто подскажет им в пути,
Где проехать, где пройти?
Где опасную дорогу
Безопасно перейти?




Вопросы велосипедиста

- Можно ли ездить на велосипеде не держась хотя бы одной рукой?
- Можно ли двигаться по проезжей части на велосипеде, если рядом идет велосипедная дорожка?
- С какого возраста можно передвигаться на велосипеде по проезжей части?
- Можно ли на велосипеде использовать буксировку?

Дорожные знаки





*Огонь-друг,
огонь-враг.*

Причины пожаров

**Неисправность
электроприборов**

Игры детей со спичками

Утечка газа

Сжигание мусора

Средства пожаротушения



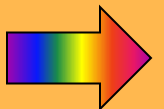
Выбери

При вызове пожарных сообщают:

1. Фамилию, домашний адрес, этаж, объект возгорания.
2. Фамилию, возраст, домашний адрес.

При задымлении помещения:

1. Передвигаются бегом.
2. Передвигаются ползком.



При запахе газа



Домашний помощник

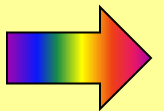
«Детские» правила

1. Дети не должны иметь доступа к газовым плитам.
2. Нельзя сушить вещи над включенной газовой горелкой.
3. Нельзя привязывать веревки к газовым трубам и шлангам.



В случае опасности

1. Нельзя трогать выключатели и электрические приборы.
2. Открыть все окна и двери.
3. Ограничить подачу газа.
4. Вызвать газовую службу.





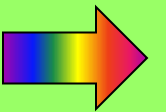

В гостях у леса

Главные опасности

Энцефалит -
опасное
заболевание.

Прививка – это
способ спасти
себя.







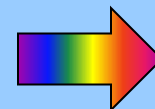

На берегу реки...

Однажды....

Однажды в теплый майский денёк мы отправились на пикник на берег реки. Было очень тепло и всем хотелось купаться. На берегу было много ненужных вещей, но нам это не мешало. Вдруг Тимур воскликнул:

- Смотрите, на воде плывёт тонкая льдина!

Какие правила безопасного поведения у воды вы бы хотели напомнить детям ?




Правила безопасности и поведения

Не бегай на дороге



Не играй возле дороги




Не подходи к чужой собаке



Не играй возле люков



Не влезай на подоконник



Не играй на стройке

Проверь себя

Улица

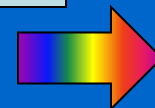
Лес

Дом

Вода

Огонь

Приборы




Выходя на улицу

Приготовь заранее


Вежливость и сдержанность ,

А главное –

ВНИМАНИЕ !

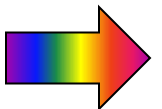


**Дверь незнакомцам не открывай,
Словам и подаркам не доверяй,
Скажи: «Скоро папа из ванной придет,
Сам, если надо,
Вам дверь отопрёт».**




**Если младшие сестрички
Зажигают дома спички,
Что ты должен предпринять?
Сразу спички те**

ЗАБРАТЬ !



Весна! В поход спешат ребята!
Но знать туристам юным надо:
Чтоб не страдали звери, птицы,
Природу портить не годится!
С поляны мусор соберите
И на костре его сожгите!
Костёр в лесу не оставляйте –
Песком, землёю засыпайте,
Чтоб не дымился, не искрил,
Беды в лесу

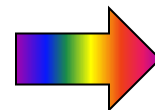
не **НАТВОРИЛ...**



**Не ходи весной по льду:
Можешь ты попасть в беду –
В лунку или в полынью –
И загубишь жизнь свою.**

**В тех местах, где бьют ключи
И бегут к реке ручьи
Или где стоит завод, -
Знай, что там**

РАСТАЯЛ ЛЕД.




**Кто науку изучает,
Тот опасности все знает:
Перегретая розетка
Загорается**

нередко.

**Возле газовой плиты
Расшалился- жди беды.
Лучше даже и не стой
Перед газовой**

плитой.



www.ku0.ru



dyucach.ucoz.ru

Запомни!

Весной в городе!

- Не выбегайте на дорогу перед приближающимся автомобилем.
- Переходите дорогу в специально установленных местах, проверив отсутствие машин слева и справа.
- После выхода из транспорта не спешите переходить дорогу.
- Катайтесь на скейтах и роликовых коньках в парках и скверах.
- Играйте в мяч во дворе.
- Умейте пользоваться светофором.

Весной в лесу!

- Во время пребывания в лесу носить головной убор и закрытую одежду, плотно прилегающую к телу и хорошо заправленную в сапоги.
- Постоянно проводить взаимоосмотры.
- В лесу не садиться на траву.
- Применять реппеленты.



**Ты помни правила всегда,
Чтоб не случилась вдруг
беда!**

**Ведь надо их не только
знать,**

А постоянно выполнять!

ССЫЛКИ

- <http://www.proshkolu.ru>
- <http://rushkolnik.ru>
- <http://tsokimv.psj.ru>
- <http://www.50.mchs.gov.ru>
- <http://school3.msk.ru>
- <http://www.pugachjov.ru>
- www.visualrian.ru
- <http://ped-kopilka.ru>
- <http://zanimatika.narod.ru>
- <http://dohcolonoc.ru>
- <http://azbez.com/safety/road>