



Школа «Светофорных наук»




«Знаете ли вы?»



1. Что такое тротуар?
2. Что такое зебра?
3. Кого называют пешеходом?
4. Как правильно обходить трамвай?
5. Как правильно обходить автобус и троллейбус?
6. Кого называют водителем?
7. Кого мы называем «участниками дорожного движения» ?
8. Какие сигналы подает светофор?
9. Как называется «зебра» на дороге?
10. Какой дорожный знак устанавливают вблизи школ, детских садов?


Домино "Дорога".



- Эта игра поможет вам больше узнать о дорожных знаках, их сочетаниях и построить свою дорогу.




Знак "Дети"



Посреди дороги дети,
Мы всегда за них в ответе.
Чтоб не плакал их родитель,
Будь внимательней,
водитель!



Знак "Пешеходный переход"




Здесь наземный
переход,
Ходит целый день
народ.
Ты, водитель, не
грусти,
Пешехода пропусти!



Знак "Опасный поворот"




Этот знак тревогу бьет —
Вот опасный поворот!
Ехать здесь, конечно,
можно,
Только очень осторожно —
Никого не обгонять,
Пассажиров не менять.





Знак "Движение пешеходов запрещено"




В дождь и в ясную погоду
Здесь не ходят
пешеходы.

Говорит им знак одно:
"Вам ходить запрещено!"



Знак "Телефон"



Если нужно дозвониться
Хоть домой, хоть
за границу,
Знак поможет, скажет он,
Где искать вам телефон!


Лото "Дорожные знаки"



Эта игра познакомит вас с самыми распространенными дорожными знаками и их назначением.


Дорожная ситуация

Вы ехали на заднем сиденье легкого автомобиля. После остановки автомобиля на проезжей части вам необходимо выйти из салона. Как вы поступите?




Дорожная ситуация

Катаясь на велосипеде, вы подъехали к автомобильной дороге. Вам необходимо перебраться на другую сторону дороги. Как вы это сделаете?




Дорожная ситуация

Зимой во дворе дома ребята увидели красивый новенький грузовик. Они прицепили свои санки и ждали когда грузовик тронется с места. Как вы бы поступили и что сказали бы ребятам?




Игра "Пешеходы".

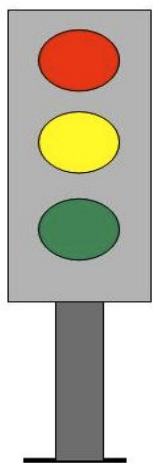


Она научит вас правильно переходить дорогу, руководствуясь сигналами светофора, дорожными знаками и дорожной разметкой.


Задачи

1. Мальчик ехал на велосипеде в город. Навстречу ему ехала автомашина, в которой сидело 5 женщин. Каждая из них везла по одной курице и паре валенок. Сколько живых существ ехало в город?
2. На прямолинейном участке пути каждое колесо двухколесного велосипеда проехало 5 км. Сколько километров проехал велосипед ?






Игра «Светофор»



Тест № 1



1



По какой части улицы должен ходить пешеход?

- 1. По проезжей части.
- 2. По тротуару.

2



Какое транспортное средство можно отнести к общественному?

- 1. Легковой автомобиль.
- 2. Грузовой автомобиль.
- 3. Автобус

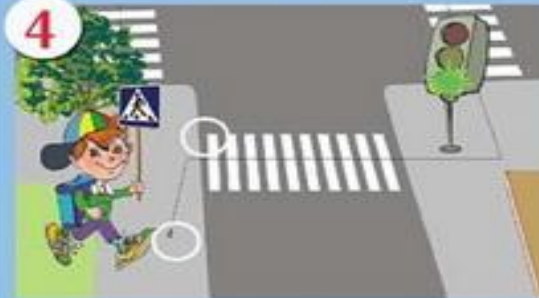
3



Всегда ли водитель и пешеход должны выполнять сигналы и указания регулировщика?

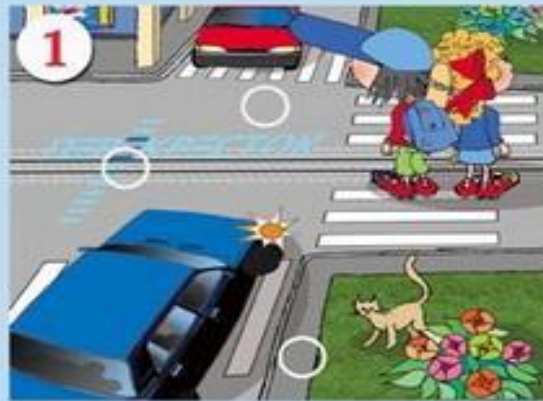
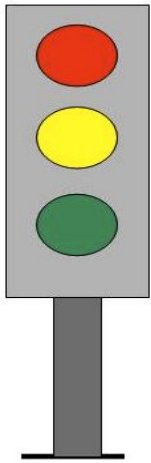
- 1. Всегда.
- 2. Только если они не противоречат сигналам светофора.

4



При включении зеленого сигнала светофора можно ли сразу начать переход?

- 1. Можно.
- 2. Нельзя.



Как называется место, где пересекаются улицы?

- 1. Тротуар.
- 2. Перекресток.
- 3. Проезжая часть.



На какой сигнал светофора можно пересекать проезжую часть?

- 1. На желтый.
- 2. На зеленый.
- 3. На красный.



Где можно играть в различные игры?

- 1. На проезжей части.
- 2. На тротуаре.
- 3. Только на специально оборудованной площадке.



По какой стороне проезжей части движется транспорт?

- 1. По левой.
- 2. По правой.



Спасибо за урок!!!