

Коммуникативные универсальные учебные действия.

Обеспечивают социальную компетентность и учет позиции других людей, партнеров по общению или деятельности; умение слушать и вступать в диалог; участвовать в коллективном обсуждении проблем; интегрироваться в группу сверстников и строить продуктивное взаимодействие и сотрудничество со сверстниками и взрослыми.

К коммуникативным действиям относятся:

- планирование учебного сотрудничества с учителем и сверстниками;
- определение цели, функций участников, способов взаимодействия;
- постановка вопросов;
- инициативное сотрудничество в поиске и сборе информации;
- разрешение конфликтов;
- выявление, идентификация проблемы, поиск и оценка альтернативных способов разрешения конфликта, принятие решения и его реализация;
- управление поведением партнера;
- контроль, коррекция, оценка его действий;
- умение с достаточной полнотой и точностью выражать свои мысли в соответствии с задачами и условиями коммуникации; владение монологической и диалогической формами речи в соответствии с грамматическими и синтаксическими нормами родного языка.

Если развитие ребёнка протекало в соответствии с нормой, к концу дошкольного возраста большинство детей умеют устанавливать контакт со сверстниками и незнакомыми им ранее взрослыми. При этом они проявляют определенную степень уверенности и инициативности (например, задают вопросы и обращаются за поддержкой в случае затруднений).

К 6 – 6,5 года дети должны уметь

слушать и понимать чужую
речь (необязательно
обращенную к ним)


грамотно оформлять свою
мысль в грамматически
несложных выражениях
устной речи

Они должны владеть такими элементами культуры общения

- уметь приветствовать, прощаться, выразить просьбу, благодарность, извинение и др.;
- уметь выражать свои чувства (основные эмоции);
- понимать чувства другого;
- владеть элементарными способами эмоциональной поддержки сверстника, взрослого.





Постройте город из кубиков. А теперь давайте поиграем в водителя и штурмана гоночной машины. Штурман прокладывает маршрут и объясняет водителю, куда он должен ехать.



Если надо объяснить **КУДА**, используют слова «вперёд», «назад», «вправо», «влево».



Сегодня мы поучимся общаться. Пригласи друзей поиграть в «испорченный телефон». Говорите шёпотом друг другу по очереди какую-нибудь фразу. Сравните, что получилось, когда она прошла по кругу. Смогли ли вы сохранить эту фразу?



Линия заданий по организации работы в парах.

Рабочая тетрадь для 3 класса (с. 4)

Поиграй с товарищем. Один из вас называет живое существо или механизм, а другой — источник его энергии. Если второй игрок правильно назвал источник энергии, то игроки меняются местами. Выигрывает тот, кто чаще будет ведущим.

Учебник 2 класса учит школьников открывать знания в процессе диалога с учителем. Для этой цели в каждой теме важнейший материал организован в виде диалога. Ученики слушают конкретный вопрос по рисунку, пытаются ответить на него и сравнивают свой ответ с более общим ответом учебника. Приведем пример текста для организации диалога в части 1 на с. 26.

Вопрос: Можно ли дойти до горизонта?

Ответ: Дойти до горизонта нельзя: он всё время «убегает» от нас. Он даже не становится ближе, сколько бы мы ни шли. Значит, горизонт — это не край земли, а воображаемая линия. Земля за ней продолжается.

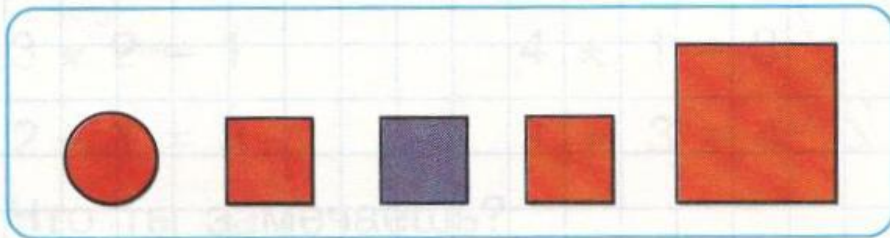
В учебнике 2 класса часть времени посвящена обучению детей подготовке сообщений (докладов). Для этого приведена памятка ученикам, дана тематика докладов и текст в формате обычных детских энциклопедий.

4 класс, упр. 81. «Поработай над своей устной научной речью. Подготовь связный рассказ на тему «Что я знаю о сложном предложении». Построить свой рассказ тебе поможет план. Не забудь, что каждую свою мысль нужно подтверждать примером».

4 класс, упр. 87. «Закончи и запиши предложения с прямой речью. Пусть это будут предложения-просьбы, с которыми обращаются друг к другу сказочные герои (вспомни уроки риторики!). Тебе придется употребить слово «пожалуйста». Запомни: это слово выделяется запятыми.»

2 класс, упр. 73 «Прочитай слова. Найди и выпиши слова, которые ... В первом предложении автор играет словами. Ты заметил какими? Прочитай их».

5) Какая фигура лишняя? Почему?




7) Игра: «Пятый лишний».

а)



б)



в)



В задании № 5 урока 21 учебника Математика, 3 класс, часть 1 представлены три решения одного и того же примера, выполненные Незнайкой, Буратино и Винни-Пухом, при этом все версии решения разные. Поскольку дети любят этих героев, то ошибки не воспринимаются в негативном плане, а напротив, вызывают желание помочь любимым героям их исправить. Такое же принятие возможности различных точек зрения, права каждого иметь свою позицию, аргументировать ее и давать оценку происходящего распространяется и на подобные ситуации, с которыми они постоянно сталкиваются на уроках и в жизни.

Результат

- оформлять свои мысли в устной и письменной речи с учетом учебных и жизненных речевых ситуаций;
- высказывать свою точку зрения и пытаться ее обосновать, приводя аргументы;
- слушать других, пытаться принимать другую точку зрения, быть готовым изменить свою точку зрения;
- читать вслух и про себя тексты учебников и при этом: вести диалог с автором (прогнозировать будущее чтение, ставить вопросы к тексту и искать ответы, проверять себя); отделять новое от известного; выделять главное; составлять план;
- выполняя различные роли в группе, сотрудничать в совместном решении проблемы (задачи);
- учиться уважительно относиться к позиции другого, пытаться договариваться.