



Информатика 3 класс. УМК Матвеевой Н.В. ФГОС.

Каталог ссылок на комплекс
методических разработок .

Кутепова Н.В, г.Соль- Илецк, Оренбургская обл.
2013 г.



Пояснительная записка:

В 2013-2014 учебном году учащиеся третьих классов продолжат обучение по новым стандартам. Каждому учителю предстоит огромный труд по разработке инновационных материалов, отвечающих требованиям ФГОС в условиях, когда методические пособия для учителя еще не изданы или недоступны в широкой продаже.

Чтобы помочь учителям и самой себе в этом нелегком труде, мною разработаны и размещены на Современном Учительском Портале материалы к урокам информатики для 3 класса, которые будут апробированы в новом учебном году. Все работы опираются на УМК Матвеевой Н.В. по требованиям ФГОС, «Программу для начальной школы 2-4 класс», изданной в 2012 году издательством «Бином», учебники, рабочие тетради и тетрадь для контрольных работ этого авторского коллектива.

В каталоге содержатся ссылки на календарно-тематическое планирование, поурочные разработки по каждой теме, а так же на электронные учебные пособия, которые предполагается использовать на уроках.

Каждый учитель в праве изменять материалы на своё усмотрение, в процессе апробации.



Развернутое календарно - тематическое планирование по информатике в 3 классе по УМК Матвеевой Н.В. ФГОС.





Урок 1.

Тема урока: «Человек и информация»



Кутепова Н.В, МОАУ «СОШ №4 г.Соль- Илецка Оренбургской обл.»2013 г.



Урок 2

Тема урока:

«Источники и приёмники информации».





Урок 3

Тема урока:



«Носители информации»





Урок 4

Тема урока :

«Компьютер»





Урок 5

Подготовка к контрольной работе №1

«Информация, человек и компьютер»

Кутепова Н.В. Г. Соль-Илецк, Оренбургская область. 2013 г.



Урок 6

Выполнено на основе шаблона А.А. Баженова

<http://didaktor.ru/wp-content/uploads/2011/09/Bazenov.zip>

Краткое повторение перед выполнением контрольной работы №1

«Информация, человек, компьютер»

Кутепова Н.В. Г. Соль-Илецк, Оренбургская область. 2013 г.



Урок 7

Наблюдать – значит получать информацию.

Тема урока: «Получение информации»



Назови цель урока.



Урок 8

Текст, изображение и число – это формы представления информации.

Тема урока:

«Представление информации»



耶 撓 柏 叟
 耘 閱 薊 糝
 礎 懽 橐 覘
 蠱 垝 闕 悉
 曜 跽 髓 棹




Урок 9

Представить информацию в виде текста, рисунка значков или чисел – это значит закодировать её.

Тема урока:

«Кодирование информации»





Урок 10

Тема урока:

«Кодирование и шифрование данных»

Слово	Код слова
РАДУГА	АГУДАР
ДИСК	КСИД
БАРАБАН	Н А Б А Р А Б
КОМПЬЮТЕР	Р Е Т Ю Ь П М О К
МАШИНА	А Н И Ш А М




Урок 11



Тема урока:

«Хранение информации»





Урок 12

Тема урока:

«Обработка информации» (числовые данные)



Часть 1



Урок 13

Тема урока:

« Обработка информации »

(текстовая и графическая
информация)

Часть 2



Урок 14

Подготовка к контрольной работе №2

«Действия с информацией»



Кутепова Н.В, МОАУ «СОШ №4 г.Соль-Илецка Оренбургской обл.»2013 г.



Урок 15

**Краткое повторение перед
выполнением контрольной
работы №2**



Урок 16

Тема урока:

«Объект и его имя»





Урок 17

Тема урока:

«Объект и его свойства»





Урок 18



Тема урока:

« Функции объекта »

<http://aida.ucoz.ru>

Часть 1



Урок 19

Назови имя, **функцию** и действия
объекта:



Кутепова Н. В. Г. Соль-Илецк, Оренбургская область. 2013 г.

Часть 2



Урок 20

Связи между объектами можно назвать
отношениями.

Тема урока:

«Отношения между
объектами»






Урок 21



Тема урока: «Характеристика объекта»





Урок 22



Тема урока:

« Документ и данные об объекте »





Урок 23

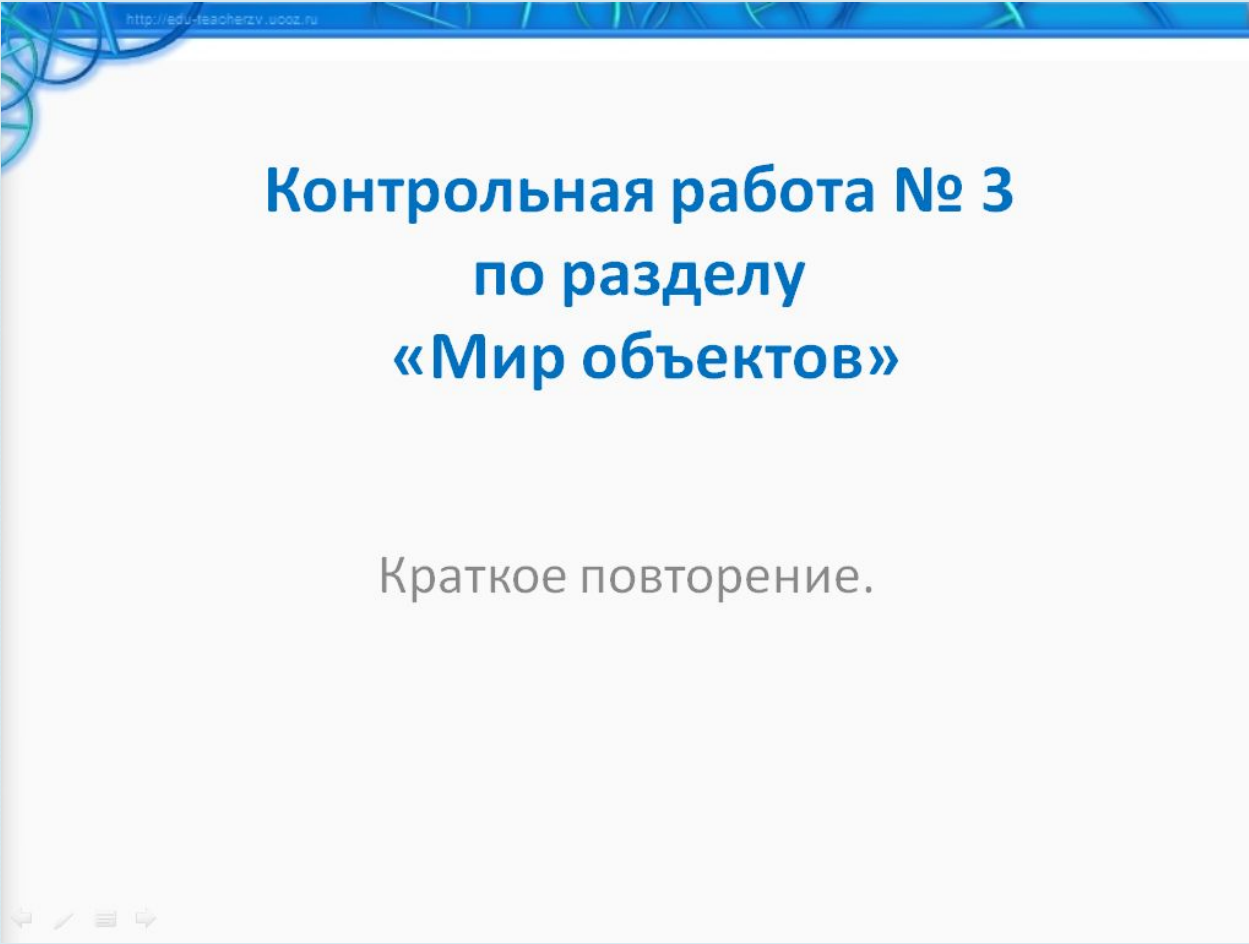


Подготовка к контрольной работе №3

« Мир объектов »



Урок 24



<http://edu-teacherzy.ucoz.ru>

Контрольная работа № 3 по разделу «Мир объектов»

Краткое повторение.





Урок 25

Тема урока :

«Компьютер – это система»





Урок 26

Тема урока:

**«Системные программы
и
операционная система»**

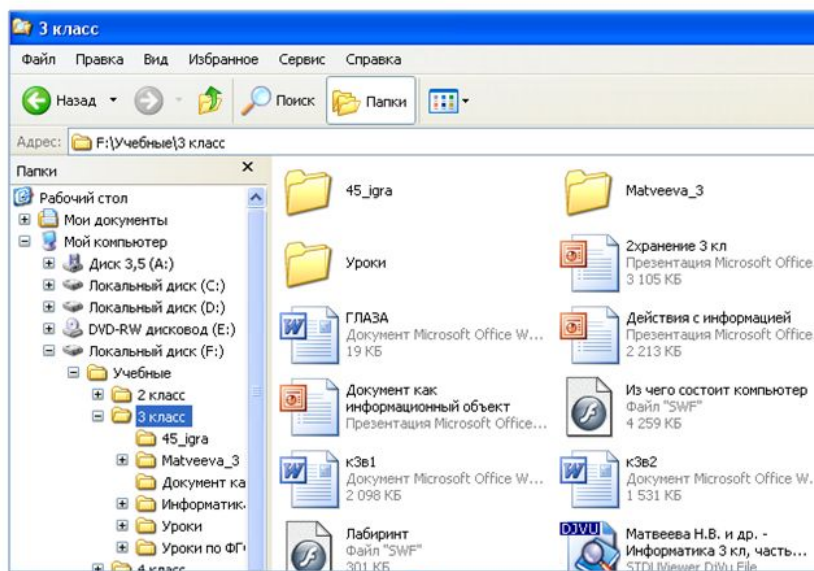




Урок 27

Тема урока:

«Файловая система»





Урок 28

Тема урока:



«Компьютерная сеть»





Урок 29

Тема урока:

Информационные

системы





Урок 30

Подготовка к контрольной работе №4

Компьютер, системы и сети

Кутепова Н.В, МОАУ «СОШ №4 г.Соль- Илецка Оренбургской обл.»2013 г.



Урок 31



Контрольная работа №4

Компьютер, системы и сети

Кутепова Н.В, МОАУ «СОШ №4 г.Соль- Илецка Оренбургской обл.»2013 г.



Урок 32

Анализ контрольной работы №4 «Компьютер, системы и сети».

Годовое повторение



<http://aida.ucoz.ru>

Кутепова Н.В, г.Соль-Илецк, Оренбургская обл. 2013 г.

Ссылки на электронные ресурсы:



<http://adultlesson.com/media/9226-skachat-obuchayushhij-kurs-mir-informatiki-1-2-god-obucheniya.html>



[Программа Runtime, необходимая для работы с ЭОР 3 класс](#)
[ЭОР 3 класс \(версия для работы в программе Runtime\)](#)



[ЭОР 3 класс \(версия для работы в браузере\)](#)