



---



# Комплексный анализ предложений как подготовительный этап к работе с ТЕКСТОМ

Работу выполнила Морозова Наталья  
Терентьевна, учитель русского языка и  
литературы МБОУ «Павловская СОШ»

---



# Основные приёмы языкового сжатия исходного текста



1. Замена

2. Сокращение или полное исключение


3. Слияние нескольких предложений в одно



---

## Замена:

- сложного предложения простым;
  - двух или более простых предложений одним сложным;
  - однородных членов предложения обобщающим наименованием;
  - объёмного фрагмента предложения более лаконичным по форме синонимичным выражением;
  - прямой речи косвенной.
-



# Сокращение или полное исключение:

- повторов;
  - одного или нескольких синонимов;
  - некоторых второстепенных членов предложения;
  - конструкций, осложняющих предложение (однородных, обособленных, уточняющих членов предложения);
  - фрагмента предложения;
  - диалога (передачи его сути в одном предложении)
-

# Слияние нескольких предложений в одно





## Текст №1.

- Усыпавшие (ис, из)синя (чёрный) небосклон серебр...(н,нн)ые звёзды сверкающие остро и холодно слегка мигая осв...щали пор..сшую лесом окрес (?),ность (не)ярким светом который пр...д...вал этой мес(?),ности пр...чудл...вый и загадочный вид.

- спишите, расставьте знаки препинания;
- найдите обособленные и необособленные определения и обстоятельства;
- определите их границы



# Проверь! (задание №1)

25  
слов

- Усыпавшие иссиня-чёрный небосклон серебряные звёзды, сверкающие остро и холодно, **слегка мигая**, освещали поросшую лесом окрестность **не**ярким светом, который **при**давал этой местности **при**чудливый и загадочный вид.

- Сократите (сожмите) предложение, исключив из него причастия и деепричастия (обособленные члены), запишите полученный вариант.

# Приём языкового сжатия текста (исключение)

- Серебряные звёзды освещали окрестность неярким светом, который придавал ей причудливый и загадочный вид.

13  
слов

- Найдите контекстуальные синонимы, замените один из них личным местоимением.
- Возможно ли заменить придаточное предложение причастным оборотом?

Серебряные звёзды освещали окрестность неярким светом, придававшим ей причудливый и загадочный вид.





---

# Словарная работа

- Окрестность – местность, прилегающая к чему-нибудь
- Местность – место, какое-нибудь определённое пространство, участок земли.

(Словарь под ред. Д.Н.Ушакова)

---




## Текст № 2

31  
слово

- Звёзды уже побледневшие в предрассветном сумраке всё ещё освещаая пустынные в этот час аллеи казалось любовались причудливой игрой непрерывно меняющихся теней которые отбрасывали густые кроны деревьев колеблемых порывами неожиданно налетающего ветра.

- Расставьте знаки препинания, выполните пунктуационный разбор предложения. Чем осложнено предложение?
- Объясните орфограммы.



# Приём языкового сжатия текста (исключение)

- Звёзды, уже побледневшие в предрассветном сумраке, всё ещё освещающая пустынные в этот час аллеи, казалось, любовались причудливой игрой непрерывно меняющихся теней, которые отбрасывали густые кроны деревьев, колеблемых порывами неожиданно налетающего ветра.

10  
слов

# Результат сжатия текста (приём исключение)

- Звёзды любовались причудливой игрой теней, которые отбрасывали густые кроны деревьев.

10  
слов

- Возможна ли замена придаточного предложения с союзным словом КОТОРЫЕ причастным оборотом?


Нет!  
Почему?



## Текст № 3

- В этот медленно надвигающийся **предрассветный** час деревья понемногу выступая из ещё не **рассеявшегося** сумрака жили какой-то своей жизнью и тихо шумя недавно **зазеленевшей** листвой тянулись вверх стремясь не пропустить первые лучи преобразующего всё вокруг солнца.

- Расставьте знаки препинания.
- Выполните пунктуационный разбор предложения.
- Выделенные слова разберите по составу (морфемный разбор).




# Трансформировать (преобразовать) сложное предложение в простое

35  
СЛОВ

- В этот медленно надвигающийся предрассветный час деревья, понемногу выступая из ещё не рассеявшегося сумрака, жили какой-то своей жизнью и, тихо шумя недавно зазеленевшей листвой, тянулись вверх, стремясь не пропустить первые лучи преобразующего всё вокруг солнца.

---

• Уберите (исключите по возможности) слова оценки, сокращая предложения.



# Результат трансформации сложного предложения в два простых

- В этот предрассветный час деревья понемногу выступали из .... сумрака и жили какой-то своей жизнью. Они тихо шумели недавно зазеленевшей листвой и тянулись вверх, к солнцу.

25  
слов




## Текст №4

- Он приняв равнодушный вид озабоченно перешагнул в лодку и упираясь веслом в заросшее дно потянул её по спутанной гуще подводных трав на цветущие кувшинки всё впереди покрывавшие сплошным слоем своей круглой листвы вывел её на воду и сел на лавочку посередине гребя направо и налево.

- 
- Расставьте знаки препинания.
  - Выполните пунктуационный разбор предложения.






# Приём исключения обособленных членов

- Он, приняв равнодушный вид, озабоченно перешагнул в лодку и, упираясь веслом в заросшее дно, потянул её по спутанной гуще подводных трав на цветущие кувшинки, всё впереди покрывавшие сплошным слоем своей круглой листвы, вывел её на воду и сел на лавочку посередине, гребя направо и налево.

45  
слов

- Сократите предложение, убрав из него (если возможно) все обособленные члены.



# Замена фрагмента предложения более лаконичным.

34  
слова


- Он озабоченно перешагнул в лодку и, **упираясь веслом в заросшее дно,** потянул её по спутанной гуще подводных трав на цветущие кувшинки, вывел её на воду и сел на лавочку посередине, **гребя направо и налево.**



# Результат замены

20  
СЛОВ

- Он шагнул в лодку и, используя весло, стал выводить её на свободную от зарослей воду, потом сел и погрёб вперёд.




# Способы смыслового сжатия исходного текста

1. Исключение

2. Обобщение

3. Упрощение




---

# Способ смыслового сжатия исходного текста

## □ Исключение.

Как правило, при сжатии текста исключаются подробности, детали, конкретные примеры, числовые данные, авторские пояснения, подробные описания, рассуждения и т.п.. Для того чтобы это сделать нужно сначала разделить полученную информацию на главную с точки зрения основной мысли текста и второстепенную, а затем исключить второстепенную. (Сжатое изложение)

---




---

# Способ смыслового сжатия исходного текста

## □ Обобщение.

При обобщении материала сначала

- \* вычленяются единичные факты, однородные проблемы или мелкие вопросы,
  - \* выделяется в них то, что их объединяет, является общим,
  - \* затем подбираются языковые средства для их обобщённой передачи.
-



---

# Способ смыслового сжатия исходного текста

- Способ языкового сжатия текста или упрощение.

Этот способ основывается на избыточности речи, поэтому преобразовываются (упрощаются) в исходном тексте сложные, развернутые синтаксические конструкции. Другими словами, не сокращая мысли, можно передать её в более простой языковой форме.

---

---



# Удачи!

