

# Занятие на тему: «Автоматизация твердого звука [р] в словах и предложениях»

Учитель-логопед: Песчанская  
Лариса Ахметьяновна  
СПДО МБОУ «СОШ с.Натальин  
Яр»



# Цели:

- **Коррекционно-образовательные задачи.**  
Автоматизация звука «р» в слогах, словах, предложениях. Обогащение словаря.  
Совершенствование грамматического строя речи, навыков звукового анализа.
- **Коррекционно-развивающие.** Развитие связной речи, фонематического восприятия, речевого дыхания, логического мышления, памяти, внимания, артикуляционной моторики, координации речи с движением.
- **Коррекционно-воспитательные задачи.** Воспитание интереса к занятиям, желания правильно говорить, доброжелательности, умения работать в коллективе.





# Правило чистой речи

**Каждый день, всегда, везде,**

**На занятиях , в игре**

**Смело, четко говорим,**

**Никуда мы не спешим.**

# Артикуляционная гимнастика

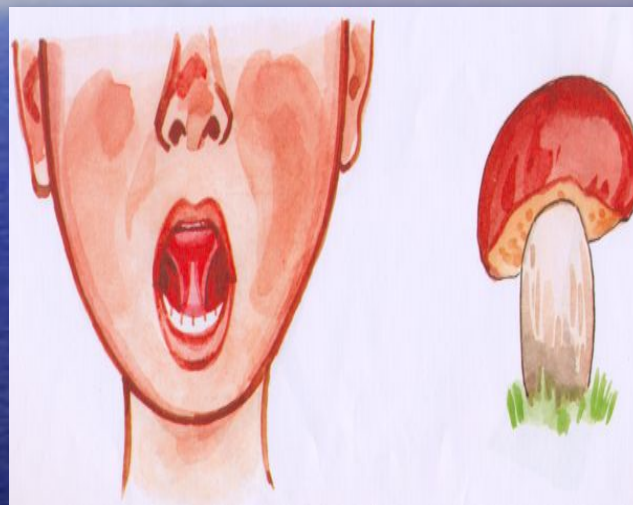
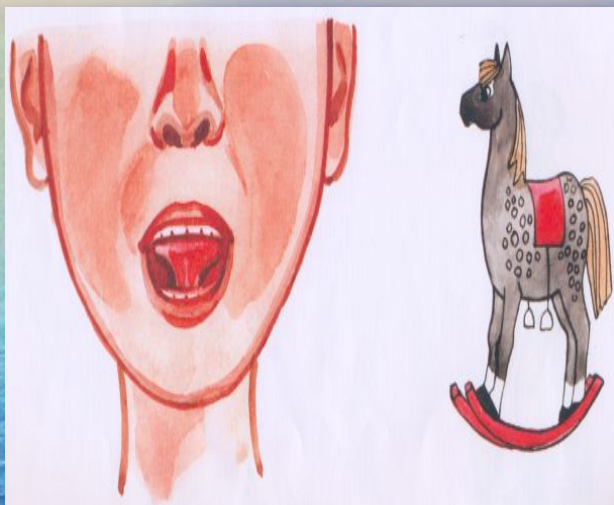
# Шарик



# Барабанщик




# Лошадка-грибок-гармошка






# Упражнение «Моторчик»



# Произнесение прямых и обратных слогов со звуком [р]

- Ра-ра-ра
- Ро-ро-ро
- Ру-ру-ру
- Ры-ры-ры
- Ра-ро-ру-ры
- Ар-ар-ар
- Ор-ор-ор
- Ур-ур-ур
- Ыр-ыр-ыр
- Ар-ор-ур-ыр

Найди картинки в названии  
которой есть звук [р]



# Игра «Кто в домике живёт»





спасибо