



ЗВУК [Щ].
БУКВА Щ.

1, 2, 3, 4 – ВДОХ

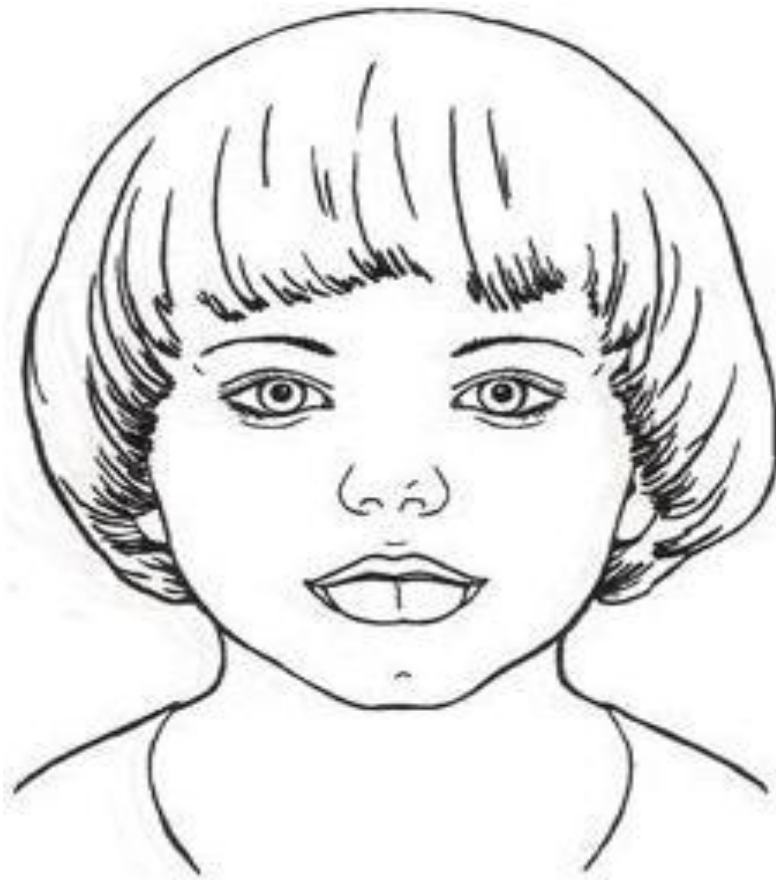
1, 2, 3, 4, 5, 6, 7, 8 - ВЫДОХ



АРТИКУЛЯЦИОННАЯ ГИМНАСТИКА

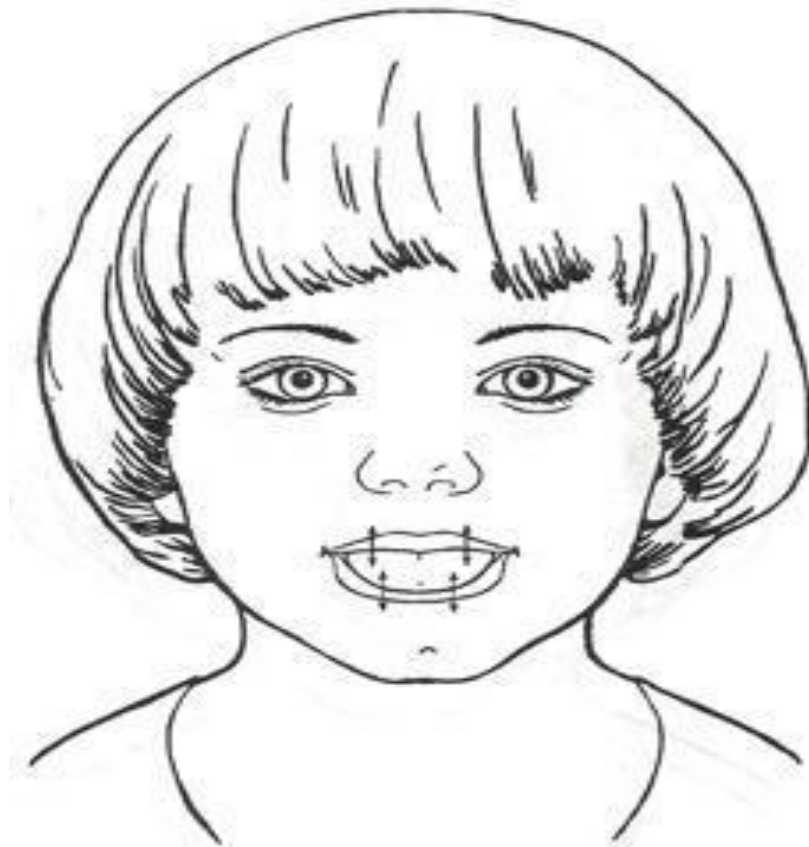


ЛЯГУШКА-ХОБОТОК ●



ЛОПАТОЧКА





НАКАЖЕМ ЯЗЫЧОК





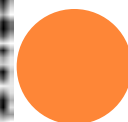
ВКУСНОЕ ВАРЕНЬЕ



ДВА ЩЕНКА, ЩЕКА К ЩЕКЕ,
ЩИПЛЮТ ЩЁТКУ В УГОЛКЕ.



АНАЛИЗ АРТИКУЛЯЦИИ.



**Щ – ИГРАЮЩИЙ ЩЕНОК.
КВЕРХУ ЛАПКАМИ ОН ЛЁГ.**



НАЗОВИ КАРТИНКИ:



ПРОЧИТАЙТЕ:

▣ *Ща*



▣ *Ащ*

▣ *Аща*

▣ *Ща-щу-ща*



СОСТАВЬ СЛОВА:





ПРАВИЛО ЩА-ЩУ:

Ищу

тащу

роща

пища

тащу

пищу

угощу

навесту

щука

щавель



ГНОМИК И ВЕЛИКАН

ГЛАЗИЦИ

НОСИВЦЕ

РОТИВЦЕ

РУЧВИЩА

НОЖВИЩА

ДОМИВЦЕ

СТОЛИВЦЕ

САПОЖКИЦИ



ЗАКОНЧИТЕ ПРЕДЛОЖЕНИЯ:

- Как у нашей дочки розовые...щёчки.
- Я сегодня сбилась с ног, у меня пропал...щенок.
- У рыбака не дрогнет рука и ему попалась...щука.
- Дождь идёт, но ты не плачь, скоро мама купит...плащ.
- Из душистых овощей мы наварим вкусных...щей.
- По утрам и вечерам чистит зубы пастой нам – щётка.

