

Кто, угадай-ка, седая хозяйка?  
Тряхнула перинки - над миром  
пушинки.




Назовите-ка, ребятки,  
Месяц в этой вот загадке:  
Дни его - всех дней короче,  
Всех ночей длиннее ночи.  
На поля и на луга  
До весны легли снега.  
Только месяц наш пройдет,  
Мы встречаем Новый год.


**ДЕКАБР  
Ь**



На каникулах гуляли,  
Очень славно отдыхали.  
Но скоро браться за букварь -  
Вот-вот закончится ..**Январь**



Последний зимний месяц жаль,  
Короткий самый он – ... **февраль**



**Я прихожу с подарками,  
Блещу огнями яркими,  
Нарядная, забавная,  
На Новый год я – главная.**

***Новогодняя ёлка***





Тема занятия -

*Поделка «Новогодняя ёлочка»*





# Материалы







# Инструменты





# Правила работы с ножницами:

## Техника безопасности при работе с ножницами



Не держи ножницы концами вверх.



Не оставляй ножницы в открытом виде.




При работе следи за пальцами левой руки.



Клади ножницы на стол так, чтобы они не свешивались за край стола.



Передавай ножницы в закрытом виде кольцами в сторону товарища.



Не режь ножницами на ходу, не отдавай ножницы по чужим просьбам.



# План работы:

1. Сложить 6 деталей.
2. Собрать ёлочку, приклеив все детали.

3.




твер



нитку







6

