

# Дорожные знаки

Выполнила: Богданова Светлана Ивановна

Воспитатель ГПД

С 1909 года на улицах и дорогах стали появляться первые дорожные знаки.

Они помогали регулировать движение транспорта и пешехода.  
Один знак означал целую фразу - дорожный сигнал.



**Случайных знаков не существует.**

**Все они придуманы для пользы дела. 30 лет назад было всего полсотни знаков. А сегодня их больше 100.**

**Дорожные знаки яркие и видны уже издалека.**

**Задача дорожного знака в том и состоит, чтобы своевременно информировать водителя об опасности и условиях движения.**



# ВСЕ ДОРОЖНЫЕ ЗНАКИ ДЕЛЯТСЯ НА:

- ▶ 1. Предупреждающие знаки
- ▶ 2. Запрещающие знаки
- ▶ 3. Предписывающие знаки
- ▶ 4. Знаки приоритета
- ▶ 5. Информационно-указательные знаки
- ▶ 6. Знаки сервиса
- ▶ 7. Знаки дополнительной информации (таблички)

# Предупреждающие знаки

- Предупреждающие знаки информируют водителей о приближении к опасному участку дороги, движение по которому требует принятия мер, соответствующих обстановке. Каждый предупреждающий дорожный знак имеет комментарий, поясняющий действие знака дорожного движения в различных ситуациях.



# Запрещающие знаки

- ▶ Запрещающие знаки вводят или отменяют определенные ограничения движения. Каждый запрещающий дорожный знак имеет комментарий, поясняющий действие знака дорожного движения в различных ситуациях.



# Предписывающие знаки

- ▶ Предписывающие знаки устанавливаются в непосредственной близости от места, где вступает в силу предписание и могут повторяться, если компетентные органы считают это необходимым. К каждому предписывающему знаку дан комментарий, поясняющий действие знака дорожного движения в той или иной ситуации.



# Знаки приоритета

знаки приоритета применяются для того, чтобы регламентировать очередность проезда транспортных средств на пересечениях проезжих частей (в том числе, и перекрестках), а также на узких участках дороги (например, в местах проведения дорожно-ремонтных работ).





# Информационно-указательные знаки

- ▶ Информационные знаки информируют о расположении населённых пунктов и других объектов, а также об установленных или о рекомендуемых режимах движения. К каждому информационному знаку дан комментарий, поясняющий действие знака дорожного движения в той или иной ситуации.



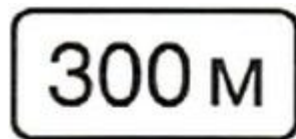
# Знаки сервиса

- ▶ Знаки сервиса информируют о расположении соответствующих объектов. Все дорожные знаки сервиса имеют пояснения, которые описывают действия знаков дорожного движения. Каждый знак сервиса имеет комментарий, поясняющий действие знака дорожного движения в различных ситуациях.



# Знаки дополнительной информации (таблички)

- Знаки дополнительной информации (таблички) уточняют или ограничивают действие знаков, с которыми они применены, либо содержат иную информацию для участников дорожного движения. К каждому знаку дополнительной информации (табличке) дан комментарий, поясняющий действие знака дорожного движения в той или иной ситуации.



Расстояние до объекта



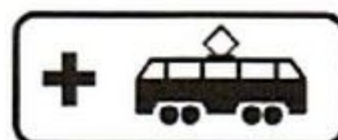

Слепые пешеходы (указывает, что пешеходным переходом пользуются слепые)



Субботние, воскресные и праздничные дни (указывает, что знак действует по субботам, воскресеньям и праздничным дням)



Рабочие дни (указывает, что знак действует в рабочие дни)



Спасибо за внимание!