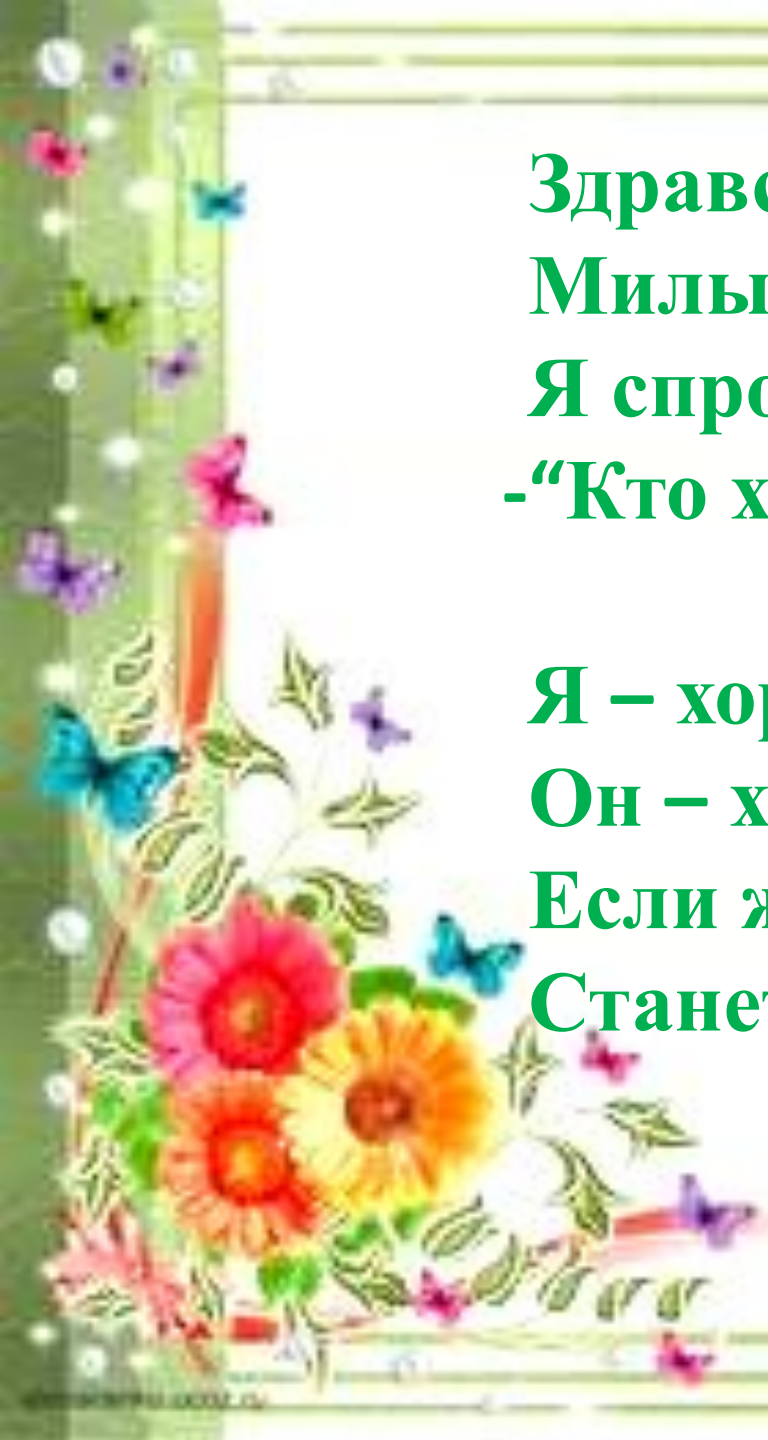


Конспект занятия
в подготовительной группе
по ознакомлению с окружающим
миром по лексической теме
“Посуда”

Воспитатель: Потапова Л.В.
Логопед: Спирева Н.А.


A decorative border on the left side of the page features a vertical arrangement of colorful flowers, including pink, orange, and yellow blooms, interspersed with green leaves and several butterflies in shades of blue, purple, and pink. The background of the border is a soft, light green.

**Здравствуйте, друзья хорошие:
Милые, добрые и пригожие,
Я спрошу у вас сейчас:
-“Кто хороший здесь у нас?”**

**Я – хороший, ты – хороший,
Он – хороший, и она.
Если жить мы дружно сможем
Станет жизнь чудес полна.**



Товаромания.РФ





Avito



*Какая
бывает
посуда?*



Кухонная



Столовая

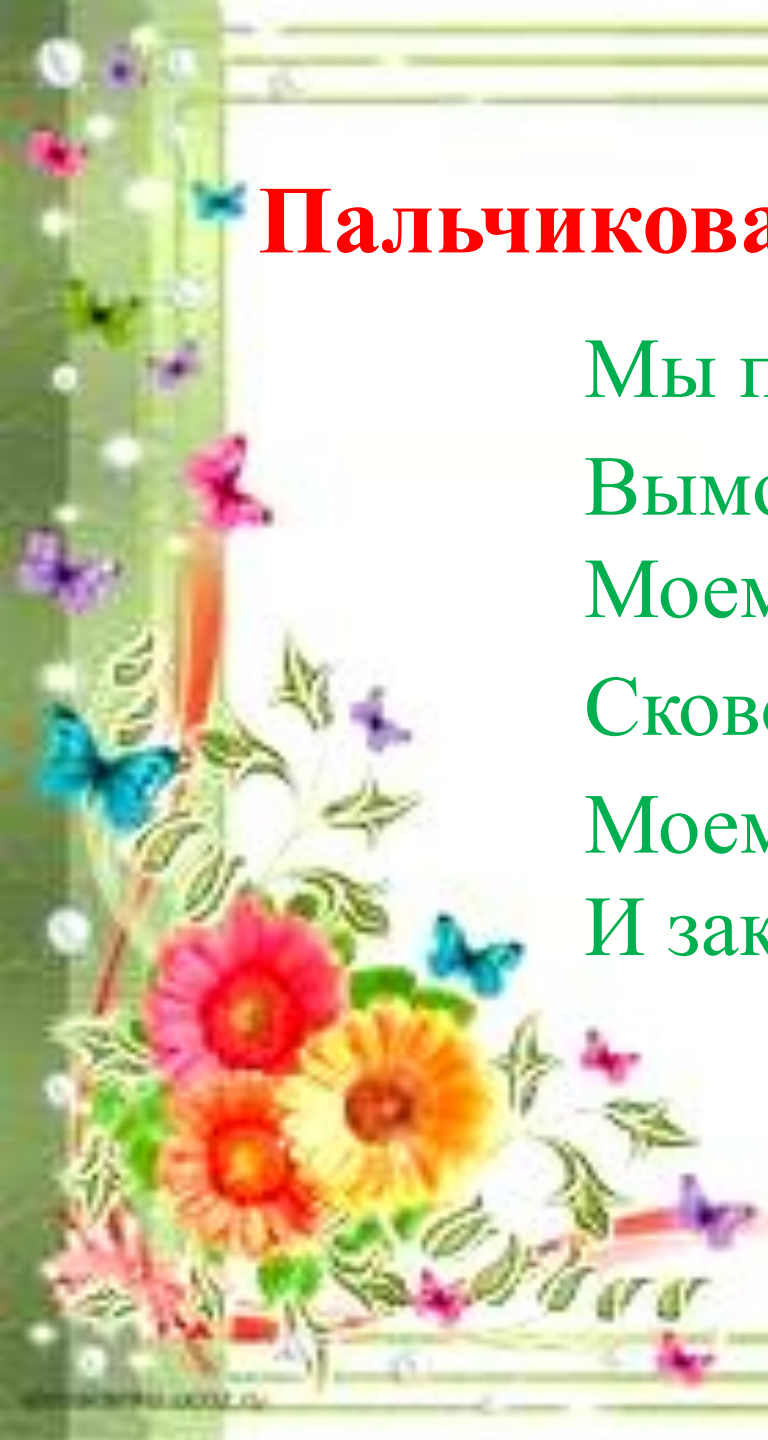


Чайная



Пальчиковая гимнастика “Посуда”

Мы посуду для Федоры
Вымоем без уговоров:
Моем вилку, чашку, ложку,
Сковородку, поварёшку,
Моем блюдце и стакан,
И закроем крепко кран.








Развитие общей моторики «Посуда»


Вот большой стеклянный чайник,
Очень важный, как начальник.
Вот фарфоровые чашки,
Очень хрупкие бедняжки.
Вот фарфоровые блюдца
Только стукни, разобьются.
Вот серебряные ложки,
Голова на тонкой ножке.
Вот пластмассовый поднос
Он посуду нам принес.















*Спасибо
за внимание*

