


**Зачем нужна
артикуляционная
гимнастика?**

Консультация для родителей

Подготовила: Кушнир Т.Н.
учитель-логопед МДОУ «ЦРР – Д/С №8 «ЗОЛОТАЯ РЫБКА» г. Валуйки

An illustration on the left side of the page shows four children and a yellow cat peeking over a vertical line. From top to bottom: a girl with blonde pigtails, a boy with blonde hair in a red shirt, a girl with blonde hair in a green shirt, and a boy with blonde hair. A yellow cat is peeking from behind the bottom boy. The background is white on the left and transitions to a large orange triangle on the right.

**Цель артикуляционной
гимнастики:**

***Выработка определенного
навыка для грамотного
произношения звуков.***

Артикуляционная гимнастика необходима для:

- ❖ *Подготовки артикуляционного аппарата к самостоятельному становлению звуков;*
- ❖ *Преодоления речевых нарушений;*
- ❖ *Тренировки мышц щек, губ, языка*



Проведение артикуляционной гимнастики дома

- Занятие ежедневно по 5 – 7 минут;
- Проведение занятия перед зеркалом, сидя;
- Игровая форма;
- Изучение упражнения в медленном темпе;
- Выполнение упражнений регулярно;
- Выполнение сразу не больше 2-3 упражнений

Основной комплекс артикуляционной гимнастики



ЛЯГУШКА



**Тянуть губы прямо к
ушкам
Очень нравится
лягушкам.**

СЛОНИК



**Подражаю я слону,
Губы хоботком тяну.
И на дудочку похоже
Подудеть в неё мы**

***Сделать хобот очень
просто
Независимо от роста!***

ОКОШЕЧКО



**Мы окошко открываем,
Свежий ветерок
пускаем!**

БЛИНЧИК



На губу язык клади,
«Пя-пя-пя» произноси,
Мышцы
расслабляются...

ИГОЛОЧКА



**Был язык сначала
толстый,
А теперь он тоньше
всех.**

КАЧЕЛИ



**На качелях я качаюсь:
Вверх-вниз, вверх-вниз,
Я до крыши
поднимаюсь,**

ЧАСИКИ





**Ходят часики: тик-так,
Не остановишь их никак,
Язычок туда-сюда,
Пружинка лопнула –**

КНИГИ, НА КОТОРЫЕ СЛЕДУЕТ ОБРАТИТЬ ВНИМАНИЕ



Уважаемые родители!
Только целенаправленная систематичная
работа по развитию артикуляционного
аппарата поможет вашему ребенку
научиться произносить правильно звуки
русского языка





***Желаю успехов!
Спасибо за внимание!***