



## Консультация для родителей




## ИСПОЛЬЗОВАНИЕ ИГР ДЛЯ РАЗВИТИЯ ФОНЕМАТИЧЕСКОГО СЛУХА У ДЕТЕЙ



Учитель-логопед МКДОУ №5  
г. Кисловодска  
Старикова Е.М.






Фонематический слух — это способность человека к распознаванию речевых звуков, представленных фонемами данного языка.

Развитый фонематический слух позволяет:

- ❖ правильно произносить звуки;
- ❖ четко произносить слова;
- ❖ владеть голосом (говорить громче или тише, ритмично, плавно, ускоряя или замедляя речь);
- ❖ овладеть словарным запасом и грамматическим строем языка;
- ❖ успешно освоить письмо и чтение







Несформированность фонематического слуха отражается в виде нарушений звукопроизношения, ребёнок не только плохо дифференцирует на слух некоторые звуки, но и не овладевает их правильным произношением.



Особые трудности возникают у этих детей на этапе обучения грамоте, а именно чтению и письму, что приводит к таким речевым нарушениям, как дислексия и дисграфия, а это влечет за собой новый клубок проблем: наблюдается снижение успеваемости, появляется тревожность, неуверенность в своих силах, резко снижается самооценка.







Предлагаю вашему вниманию игры и упражнения, с помощью которых вы дома сможете развивать фонематические процессы у своего ребенка и помогать ему становиться развитым и успешным.

Занимаясь с ребенком, помните, что успешней всего это делать с помощью игр. Ведь одно и то же задание можно дать и в скучной, и в интересной для малыша форме! Если вы строгим голосом, заранее недовольные возможной неудачей ребенка, потребуете: Назови мне слова, в которых есть звук С, малышу не очень захочется заниматься таким скучным делом. А если вы предложите ему сделать то же самое, но включите в задание момент игры, соревнования, то увидите, с каким энтузиазмом и радостью будет играть он в такие речевые игры.



### **Выдели слово.**

Предложите детям хлопать в ладоши (топать ногой, ударять по коленкам, поднимать руку вверх...) тогда, когда они услышат слова, с заданным звуком.



## Какой звук есть во всех словах?

Взрослый произносит три-четыре слова, в каждом из которых есть один и тот же звук: шуба, кошка, мышь- и спрашивает у ребенка, какой звук есть во всех этих словах.





## Сломанный телевизор

Нужно сделать из картонной коробки экран телевизора с вырезанным окошком. Объясните ребенку, что у телевизора сломался звук, и поэтому нельзя услышать, что говорит диктор (взрослый беззвучно артикулирует гласные звуки в окошке телевизора). Ребенок должен угадать, какой звук произносится. Затем можно поменяться ролями.



## Подумай, не торопись.

Предложите детям несколько заданий на сообразительность :


- Подбери слово, которое начинается на последний звук слова  
СТОЛ.
- Вспомни название птицы, в котором был бы последний звук  
слова сыр. (Воробей, грач...)
- Подбери слово, чтобы первый звук был бы к, а последний – а.
- Предложите ребенку назвать предмет в комнате с заданным  
звуком. Например: Что заканчивается на "А"; что начитается на  
"С", в середине слова звук






## Игра "Правильно-неправильно".

Взрослый показывает ребенку картинку и громко, четко называет то, что на ней нарисовано, например: "Вагон". Затем объясняет: "Я буду называть эту картинку то правильно, то неправильно, а ты внимательно слушай. Если я ошибусь - хлопни в ладоши. Вагон - вакон - фагон - вагон - факон - вагом" и т.д. Вначале давайте слова, легкие по звуковому составу, затем - более сложные.





Развитие фонематического слуха у ребенка - своеобразный фундамент для хорошей дикции и успешного усвоения чтения и письма. Стройте этот фундамент вместе со своим малышом, учитесь слушать и слышать - тогда и говорить станет легко и приятно, и школьных проблем удастся избежать!

Желаю вам успехов в развитии вашего ребенка!

