

# Блог в педагогической деятельности воспитателя

Автор: учитель-логопед Шиманчук  
Юлия Николаевна  
МДОУ ДСКВ №

*Благ это:*

*дневник развития ребенка; инструмент  
общения с родителями; место для  
публикации оперативной  
информации;  
способ размещения методических  
материалов;  
представление работы группы / детского  
сада.*

# *Зачем нужен блог в детском саду?*

- **Что еще можно делать в блоге? публиковать материалы для самостоятельных занятий родителей с детьми;**
- **ссылаться на интересные материалы в Интернете;**
- **проводить опросы для родителей; размещать видео и фотографии.**
- **Ведение блога поможет вам стать более успешным воспитателем и организатором!**

Это, наверное, всё очень сложно... Создать блог может только специалист?

Вовсе нет! Открыть свой собственный блог дело пяти минут, и справиться с этим может каждый. А поможет вам в этом одна из презентаций-инструкций, которых в Интернете большое количество.



# Blogger

Язык: Russian

Войдите, используя аккаунт Google

Имя пользователя, имя, адрес

Пароль

войти

Запомнить мои данные

## Создайте блог. Это совершенно бесплатно.



**Персональный блог.** Обменивайтесь мыслями, фотографиями и многим другим со своими друзьями и другими пользователями по всему миру.



**Простота в использовании.** Публиковать текст, фотографии и видео через Интернет или мобильный телефон совсем просто.



**Гибкость.** Неограниченная гибкость для создания неповторимого образа блога с использованием тем, гаджетов и многого другого.

**СОЗДАТЬ БЛОГ**

Это просто и занимает буквально минуты.

**Подробнее:**

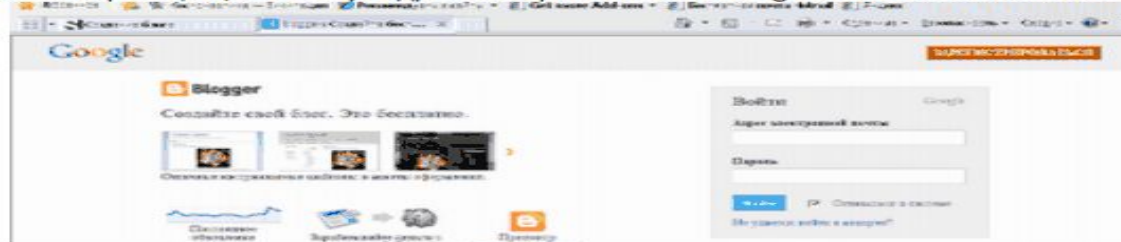
- » ознакомиться с кратким обзором
- » посмотреть [видеоуроки](#)
- » узнать о [дополнительных возможностях](#)
- » читать [Blogger Buzz](#)

Популярные блоги

[The 50 Parents](#)

## Создание блога

1. Перейдите на сайт **blogger.com**
2. Пройдите авторизацию, используя адрес электронной почты на **gmail.com** и нажмите кнопку **Войти**.



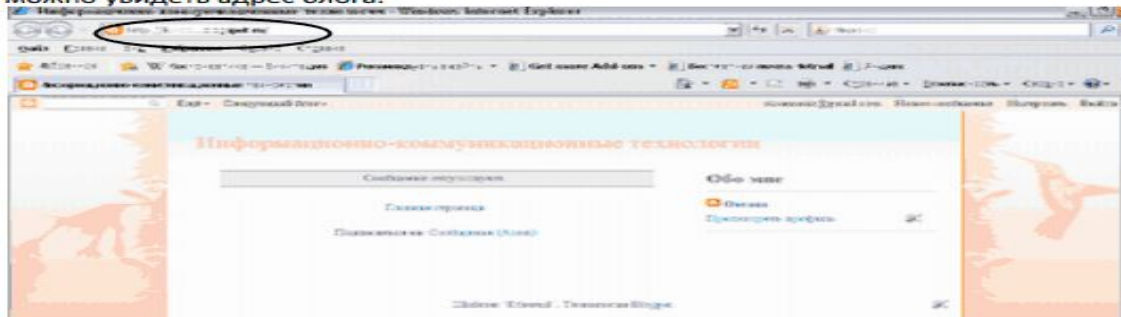
3. Создайте новый блог, нажав на кнопку **Новый блог**.



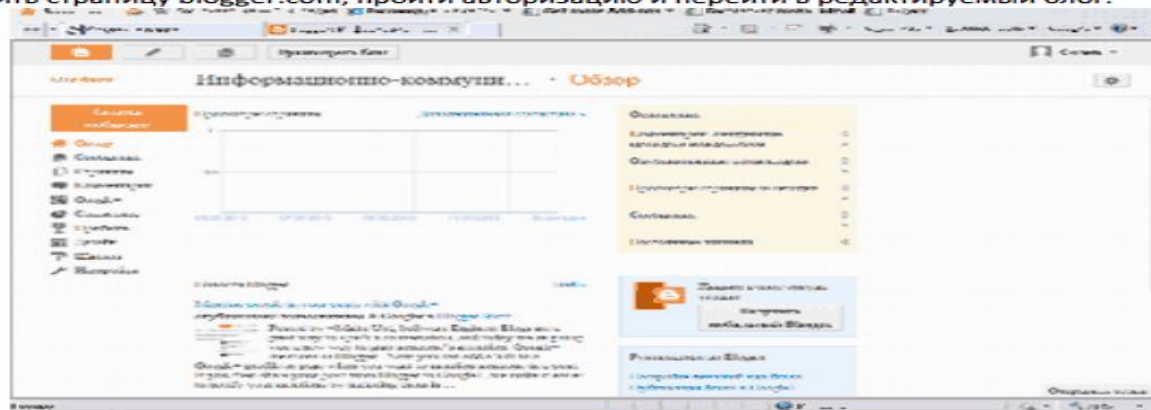
4. В появившемся окне заполните поля: **Заголовок** – на русском языке, **Адрес** – на английском. Выберите понравившийся шаблон (он определяет, как будет выглядеть ваш блог после публикации). Нажмите кнопку **Создать блог**.
5. В списке блогов появился ваш блог.



6. Для просмотра созданного блога щелкните кнопку **Просмотреть блог**. Вы окажетесь в режиме просмотра блога, в котором можно просматривать сообщения, оставлять комментарии. В адресной строке можно увидеть адрес блога.



7. Перейдите в режим редактирования блога, щелкнув на названии блога. Этот режим доступен лишь автору блога. Автор может создавать новые сообщения, настраивать режимы просмотра и отправки комментариев, настраивать внешний вид блога и др. Для работы в данном режиме необходимо загрузить страницу [blogger.com](http://blogger.com), пройти авторизацию и перейти в редактируемый блог.



8. Теперь пришло время проявить свои творческие способности:  
а) добавьте сведения о себе в профиль.



- б) Познакомьтесь с инструментом **Редактор шаблонов**, настройте внешний вид блога.





- Так просто?! И весь мир сразу увидит созданный мною блог? Это зависит от настроек блога. Как правило, блог принципиально открыт и доступен для поисковых систем. Но, если вы намерены размещать в нем какую-то конфиденциальную информацию, есть возможность предоставить доступ к блогу только определенному кругу лиц, например родителям. Размещая информацию в блоге следует не забывать о законе, защищающем личные данные человека! Неужели публиковать в блоге можно все, что угодно?



Можно ли размещать  
изображения детей на блоге?

Для размещения узнаваемых  
изображений детей необходимо  
разрешение родителей!

# Как сделать блог посещаемым?

Находить время, чтобы пополнить блог!

Пишите кратко, но образно и  
содержательно!

Используйте презентации, слайд-шоу,  
видео для вставки в сообщения блога!

Привлекайте родителей к ведению блога,  
общайтесь с ними через комментарии!

Размещайте полезные ссылки на  
образовательные сайты для родителей!

Обменивайтесь с коллегами ссылками  
на свои блоги!

# Может быть еще есть какие-то секреты? Что поможет ведению блога?

Становиться грамотным и активным интернет-пользователем! Знать, что есть не только развлекательный, но и образовательный Интернет! Консультироваться со специалистами! Интересоваться, какие блоги ведут воспитатели и педагоги ДОУ! Подписываться на блоги коллег!

БЛОГ ВОСПИТАТЕЛЯ ДЕТСКОГО САДА КОРНЕЕВОЙ СВЕТЛАНЫ ГЕННАДЬЕВНЫ

Блог воспитателя МДОУ ЦРР Детский сад № 50 "Ручеек" города Серпухова

сегодня моему блогу 2 года 7 месяцев и 14 дней

ПОНЕДЕЛЬНИК, 1 ОКТЯБРЯ 2012 Г.

CONSULTATION FOR PARENTS

"МАТЕРИАЛЫ ДЛЯ ИЗОБРАЗИТЕЛЬНОЙ ДЕЯТЕЛЬНОСТИ И СПОСОБЫ ИХ ИСПОЛЬЗОВАНИЯ В СЕМЬЕ" Особая роль в воспитании детей принадлежит искусству. Детское изобразительное творчество нередко поражает взрослых своей непосредственностью, оригинальностью, буйством фантазии. Создавая детям условия для занятий рисованием, лепкой, аппликацией, родители формируют у них устойчивый интерес к изобразительной деятельности, развивают их способности. Во время прогулок обратите внимание детей, как красивы цветы, листья, деревья. Не стремитесь объяснить и рассказать ребенку обо всем, что он

Галерея коллективных работ

для вас, родители сайт для работающих родителей как учить стихотворение с ребенком как организовать домашние занятия по изобразительному искусству

Светлана Корнеева  
Просмотреть профиль

Мои модели

Организация учебной работы при помощи блога

Ведем образовательный блог

Главная страница | О блоге | Содержание | Для начинающих | Вклады

Ведение блога | Seo блог | Seo блог | Seo блог | Seo блог | Google Blogger

понедельник, 7 декабря 2009 г.

Блог учителя

Не секрет, что каждый учитель создает свой рабочий кабинет и интерактивную среду, что учащиеся могут считать иначе. Так почему не воспользоваться новыми (дополнительными) инструментами для повышения интереса и Вашему учебному процессу? Различные и в свое время интересные материалы, полезные сайты, интерактивные листы; создавайте коллекцию учебных материалов, решенных заданий, видеоуроков, организуйте онлайн работу, проводите самостоятельные работы и консультации; обязательно оценивайте!

Популярные моменты в ведении учебного блога: место, в поле в конце 08 этого месяца, я получила отдельные письма на эту тему. А я преследую другую цель, не терпелось объяснить о том, как можно применять блог в учебной работе, и на практике показать. Какие образцы? Я предлагаю для Вас видео-экскурсию по дистанционному рабочему (закрытому) блогу, который уже второй год ведет учитель математики Юрий Куранин.

Первая часть (10:52)  
Блог в работе учителя математики

Приветствую Вас на моем блоге

Я работаю математиком

Математика

Игорь Мозжовский

Воскресенье, 29.09.2013 00:17

Логописи

Приветствую Вас Гость | RSS | Регистрация | Вход

Поиск

Новые сообщения

Правила форума

Форумчане

Праздники

Предложения и администрации

Консультация Онлайн

О форуме

Вопрос	Темы	Отвечено	Обновлено
Правила форума	10	37	Суббота, 10.08.2012, 09:11 Тема: Искать совет для ведения блога...
Форумчане	1	92	Суббота, 14.11.2012, 19:49 Тема: Здравствуйте Елена...
Праздники	12	97	Понедельник, 01.12.2012, 17:05 Тема: Поздравляю с Днем рождения...
Предложения и администрации	6	103	Суббота, 12.05.2012, 06:41 Тема: Предлагаю изменить сайт...
Консультация Онлайн	9	123	Воскресенье, 02.08.2013, 20:54 Тема: Помогите пожалуйста...

20:21  
29.09.2013

Мой сайт

Приветствую Вас Гость

Заработок от 990 рублей в день

Участье в оплачиваемых опросах. Свободный график. Регистрация.

Велосипеды от всех магазинов

Все виды товаров для путешественников. Дешево! Все низкие цены у нас.

Туры и горящие путевки

Предложениями Турфирм, поездок туров. Популярные страны и курорты

СОЗДАТЬ САЙТ БЕСПЛАТНО

Друзья сайта

- Создать сайт
- Все для веб-мастера
- Популярные для веб-мастера
- Идеи сайтов
- Лучшие сайты Рунета
- Купонные сайты

Главная страница

Меню сайта

- Главная страница
- Информация о сайте
- Каталог файлов
- Каталог статей
- Блог
- Форум
- Фотоальбомы
- Гостевая книга
- Обратная связь

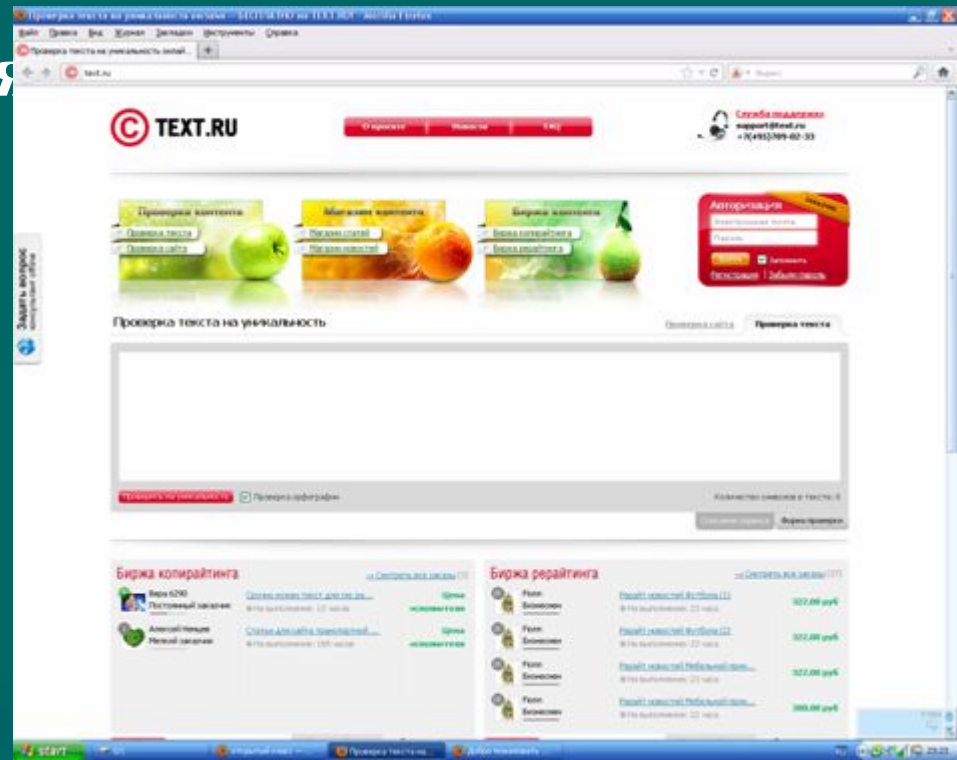
Статистика

Онлайн всего: 3  
Гостей: 2

2024  
29.09.2013

# Авторское право и Интернет - сайты ДОУ

- Основные положения законодательства об авторском праве
- Свободное использование произведений
- Создание интернет-сайтов по заказу



Проверка текста на  
уникальность  
text.ru

# Используемые ресурсы:

- Литература:

Комарова Т.С., Комарова И.И., Туликов А.В. «Информационно-коммуникационные технологии в дошкольном образовании»

- Интернет ресурсы:

[www.kremlin.ru](http://www.kremlin.ru)

<http://mo.mosreg.ru>

[Coozr1.narod.ru](http://Coozr1.narod.ru)

[www.Edu-ozruo.narod.ru](http://www.Edu-ozruo.narod.ru)

[Nsportal.ru/site/22553](http://Nsportal.ru/site/22553)

[www.Pedmir.ru](http://www.Pedmir.ru)

[www.numi.ru](http://www.numi.ru)

[www.dovosp.ru](http://www.dovosp.ru)

[Sdo-journal.ru](http://Sdo-journal.ru)

<http://nsportal/ru/lobanova-marina-anatolevna>

[www.maaam.ru](http://www.maaam.ru)

[www.logoped.ru](http://www.logoped.ru)

[Logoburg.com](http://Logoburg.com)

[www.proshkolu.ru](http://www.proshkolu.ru)

[pedsovet.org](http://pedsovet.org)

[www.pedolimp.ru](http://www.pedolimp.ru)

[Festival.1september.ru](http://Festival.1september.ru)

- Откройте свой блог и учитесь с его помощью!





СПАСИБО ЗА ВНИМАНИЕ